

Apotekets omsättning ökade med 4 procent under årets första kvartal och uppgick till 5 085 miljoner kronor. Såväl e-handeln som försäljningen via apotek utvecklades positivt. Rörelseresultatet uppgick till 92 miljoner kronor och rörelsemarginalen till 1,8 procent, i nivå med förväntningarna.



#### SAMMANFATTNING AV FÖRSTA KVARTALET 2019

- Nettoomsättningen uppgick till 5 085 (4 882) miljoner kronor.
- Rörelseresultatet uppgick till 92 (146) miljoner kronor och rörelsemarginalen uppgick till 1,8 (3,0) procent.
- Resultatet efter skatt uppgick till 82 (130) miljoner kronor.
- Apoteket öppnade två nya apotek och hade vid kvartalets utgång 395 apotek.

#### VÄSENTLIGA HÄNDELSER EFTER BALANSDAGEN

- Årsstämman beslöt om en utdelning på 230 (300) miljoner kronor till ägaren.
- På årsstämman den 24 april valdes Ingrid Bonde till ny styrelseordförande i Apoteket. Per Uebel och Erik Sandstedt valdes in som nya ledamöter. Inger Andersson, Pia Gideon, Lars Nilsson och Barbro Fridén omvaldes till styrelsen.
- Apoteket fick i ägaravisningen uppdraget att tillsvidare behålla befintliga apoteksombud.
- Apoteket utsågs till branschens mest hållbara varumärke i Sustainable Brand Index årliga mätning.

#### NYCKELTAL

	jan–mar 2019	jan–mar 2018	Helår 2018
Nettoomsättning, MSEK	5 085	4 882	20 083
Rörelseresultat, MSEK	92	146	509
Rörelsemarginal, %	1,8	3,0	2,5
Resultat efter skatt, MSEK	82	130	457
Resultat per aktie, SEK	469	743	2 611
Operativt kassaflöde, MSEK	175	47	226
Nettolåneskuld, MSEK <sup>2</sup>	643	630	751
Skuldsättningsgrad, % <sup>2</sup>	28	29	34
Räntabilitet på eget kapital, % <sup>1</sup>	9,3	11	10,1
Räntabilitet på sysselsatt kapital, % <sup>1,2</sup>	15,4	22	17,6
Medelantal anställda	2 911	2 963	3 023

1) Baserat på rullande 12 månaders utfall.

2) Angivna nyckeltal utgör alternativa nyckeltal och är justerade för effekter avseende IAS 19 och IFRS 16. För definitioner, se sidan 17.

## Branschbäst på hållbarhet



Vi tror på att möta kunden genom en kombination av butiker och digitala plattformar. Därför investerar vi i nya it-lösningar och förnyelser av butiks nätet.

**Apotekets försäljning växte med 4,2 procent under årets första kvartal. Vi fortsatte satsa på lösningar som underlättar för våra kunder att ta hand om sin hälsa, genom snabba produktleveranser samt stöd och rådgivning i olika kanaler.**

Såväl försäljningen av förskrivna produkter som egenvård ökade i både butik och e-handel under kvartalet. Högre snittpriser och fler kundmöten bidrog till utvecklingen och resulterade i en nettoomsättning om 5 085 miljoner kronor. Förutsättningarna på vårdmarknaden är fortsatt utmanande och påverkar resultat och marginal. Rörelseresultatet uppgick till 92 miljoner kronor och rörelsemarginalen till 1,8 procent, i nivå med förväntningarna.

Vi tror på att möta kunden genom en kombination av butiker och digitala plattformar. Därför investerar vi i nya it-lösningar och förnyelser av butiks nätet, vilket drev kostnader i kvartalet.

### PRODUKTER OCH TJÄNSTER UTIFRÅN VAD KUNDERNA VILL HA

Apoteket letar hela tiden efter nya vägar till ett liv i hälsa. Under första kvartalet breddades egenvårdssortimentet med produkter vi vet att kunderna uppskattar. Även det webbunika sortimentet utökades, med tonvikt på produkter som typiskt sett köps online. Antalet butiker som erbjuder vaccinationer har blivit fler och idag kan man få hjälp att skydda sig mot exempelvis TBE och bältros på 50 apotek. För att kunna bistå de kunder som behöver läkemedel men saknar giltigt recept för att fortsätta ordinerad behandling, har vi infört möjligheten att via digital vårdgivare förnya recept i någon av våra 395 butiker.

### HÅLLBARHET SOM KÄRNAFFÄR

Nyligen utsågs Apoteket till branschens mest hållbara varumärke i två olika mätningar. Båda utgick från konsumenternas uppfattning, vilket gjorde utmärkelserna extra glädjande. Vi styr vårt hållbarhetsarbete genom att identifiera var vår positiva påverkan på människa, miljö och ekonomi är som störst. Apotekets viktigaste bidrag till ett

hållbart samhälle är den rådgivning och de läkemedel som förmedlas vid de 50 miljoner kundmöten vi genomför varje år.

### INSATSER FÖR ATT FÖRBÄTTRA LÄKEMEDELSANVÄNDNINGEN

Apoteket verkar på olika sätt för att förbättra läkemedelsanvändningen. Kunder som e-handlar eller använder vår tjänst för dosdispenserade läkemedel kan numera ta del av utökad rådgivning via korta informationstexter. Projektet Koll på Läkemedel, som vi driver tillsammans med pensionärsföreningarna PRO, SPF och SKPF, firade tio år i februari. Samarbetet har bidragit till att minska förskrivningen av olämpliga läkemedel till äldre med hela 50 procent. Arbetet fortsätter nu för att minska de stora skillnader i läkemedelsbehandling för äldre som fortfarande finns över landet.

### NYTT ÅR, NYA TAG

Under kvartalet öppnade vi nya apotek i Uppsala och Kungälv. För att underlätta våra kunders tillvaro har butikerna generösa öppettider och det finns möjligheter att få hjälp på flera språk. På övergripande nivå fokuserar vi på att hitta ytterligare sätt att frigöra tid till kundrådgivningen. Flera utvecklingsprojekt pågår för att finna nya, smarta möjligheter till ett liv i hälsa. Allt för att göra det enklare att må bra.

Solna i april 2019

Ann Carlsson

VERKSTÄLLANDE DIREKTÖR

## Marknadsöversikt

**Efterfrågan på apoteksmarknaden** utvecklades positivt under årets första kvartal. Den totala omsättningen uppgick till 11,7 miljarder kronor, en ökning med cirka 6 procent jämfört med motsvarande period föregående år. Försäljningen av förskrivet ökade med 5,5 procent, receptfritt ökade med 2,4 procent och övriga apoteksprodukter ökade med 9,8 procent. Marknaden definieras som sammanlagd försäljning till konsumenter från butiks- och distanshandel.

### E-HANDEL AV LÄKEMEDEL ÖKAR

Försäljning av läkemedel och andra apoteksprodukter via e-handel ökade och utgjorde under det första kvartalet 9,8 procent av den totala försäljningen på apoteksmarknaden i Sverige. Motsvarande siffra för 2018 var 7,7 procent.

### ANTALET APOTEK ÖKAR NÅGOT

Vid utgången av mars fanns det 1 423 apotek på marknaden, i stort sett oförändrat sedan årsskiftet. Apotekstätheten i Sverige ligger därmed kvar på cirka 7 200 invånare per apotek.

Apoteket öppnade under första kvartalet två nya apotek, i Kungälv samt i Uppsala. Sammanlagt hade Apoteket vid utgången av första kvartalet 395 apotek.

### UTREDNINGAR OM APOTEKSMARKNADEN

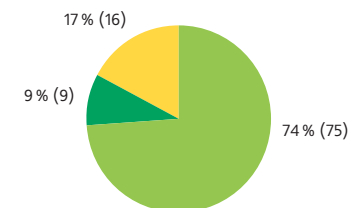
Den särskilda utredaren Toivo Heinsoo presenterade i januari 2019 slutbetänkandet i Läkemedelsutredningen. Utredningen har analyserat systemet med ett särskilt statsbidrag för läkemedel inom förmånen. Förslaget innebär bland annat att ett generellt statsbidrag införs och att ansvaret för finansieringen av hälso- och sjukvården läggs på regionerna.

Utredningen föreslår också att apotekens förhandlingsrätt avseende utbytbara läkemedel utan generisk konkurrens tas bort och att nya utbytesregler införs som innebär att apoteken ska expediera det läkemedel som innebär lägst kostnad för betalaren. Slutbetänkandet remitterades till apoteksmarknaden, tillsammans med regioner och kommuner, myndigheter och andra organisationer i februari 2019. Remissvar ska vara inne i maj.

### APOTEKSAKTÖRERNAS FÖRSÄLJNING PÅ KONSUMENT- MARKNADEN JAN–MAR 2019

# 11,7

Den sammanlagda försäljningen var 11,7 (11,0) miljarder kronor.



- Receptförskrivet
- Receptfria läkemedel
- Övriga apoteksprodukter

Apotekens sammanlagda försäljning fördelat på respektive försäljningslag. Statistik från Sveriges Apoteksörening.

## Koncernen

### Perioden januari – mars

#### NETTOOMSÄTTNING

Nettoomsättningen under perioden januari – mars ökade med 4,2 procent eller 203 miljoner kronor jämfört med motsvarande period föregående år. Nettoomsättningen uppgick till 5085 (4 882) miljoner kronor. Omsättningen ökar både inom konsument- och vårdmarknaden.

#### KONSUMENTMARKNADEN

Apoteket erbjuder läkemedel och andra apoteksprodukter samt tjänster, information och rådgivning till konsumenter genom 395 apotek runt om i landet. Apoteket bedriver också ombudsverksamhet och distanshandel. Nettoomsättningen för perioden januari – mars ökade med 3,4 procent jämfört med motsvarande period föregående år och uppgick till 3 846 (3 720) miljoner kronor.

Försäljningsökningen beror främst på en ökad försäljning av receptförskrivna läkemedel i både butik och via e-handel som i huvudsak förklaras av en mixförskjutning mot dyrare läkemedel. Försäljningsökning till följd av dyrare läkemedel stärker inte Apotekets bruttovinst.

Per den 31 mars 2019 uppgick Apotekets marknadsandel till knappt 30,8 procent. Siffran är baserad på antal öppenvårdsapotek.

Marknadsandelen för öppenvårdsapotek mätt som omsättning av receptförskrivna läkemedel uppgick till 33 (34) procent under perioden januari – mars 2019, något lägre jämfört med motsvarande

period föregående år. Marknadsandelen mätt som omsättning avseende receptfria läkemedel och övriga apoteksprodukter uppgick till 27 (27) procent, i nivå med motsvarande period föregående år.

#### VÅRD- OCH FÖRETAGSMARKNADEN

Apoteket erbjuder läkemedelsleveranser, dosförpackade läkemedel och tillverkning av individanpassade läkemedel till regioner, kommuner och företag.

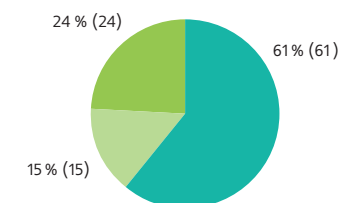
Nettoomsättningen ökade under januari – mars med 6,6 procent jämfört med motsvarande period föregående år och uppgick till 1 239 (1 162) miljoner kronor. En förändrad sammansättning av avtalsbasen ökade försäljningen av läkemedelsleveranser. Försäljningen av dosförpackade läkemedel minskade som en följd av ett avslutat avtal under perioden.

#### INTÄKTSANALYS

##### FÖRSÄLJNINGSSAMMANSTÄLLNING

	jan-mar 2019	jan-mar 2018	Förändring, kr	Förändring %
Konsumentmarknaden	3 846	3 720	126	3,4
Vård- och företagsmarknaden	1 239	1 162	77	6,6
<b>Summa nettoomsättning</b>	<b>5 085</b>	<b>4 882</b>	<b>203</b>	<b>4,2</b>

#### FÖRSÄLJNINGSMIX APOTEKET JAN–MAR 2019



- Försäljning till konsumenter via recept
- Försäljning till konsumenter av receptfria läkemedel och andra apoteksprodukter
- Försäljning till regioner, kommuner och företag via avtal

#### BUTIKSUTVECKLING 2019

Antal 1 januari	394
Nyöppnade	2
Stängda	-1
<b>Antal 31 mars</b>	<b>395</b>

**RÖRELSERESULTAT**

Rörelseresultatet för perioden januari–mars uppgick till 92 (146) miljoner kronor, en försämring med 54 miljoner kronor jämfört med motsvarande period föregående år. Nedgången beror främst på lägre resultat inom vård- och företagsaffären, till följd av lägre försäljning av dosförpackade läkemedel samt lägre marginaler för läkemedelsleveranser till regionerna. Avskrivningen för nyttjanderättstillgång avseende leasingkontrakt uppgick till 68 miljoner kronor. Övriga avskrivningar uppgick till 31 (32) miljoner kronor. Rörelsemarginalen i perioden uppgick till 1,8 (3,0) procent, jämfört med Apotekets långsiktiga mål på 3,0 procent.

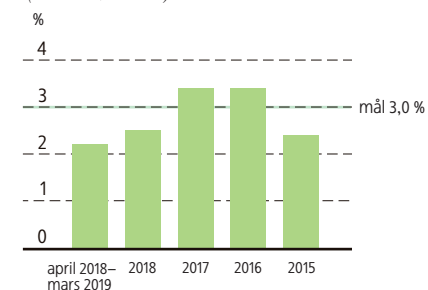
**RESULTAT EFTER SKATT**

Resultat efter skatt uppgick till 82 (130) miljoner kronor, 48 miljoner kronor lägre än motsvarande period föregående år. Finansnettot minskade till följd av ett lägre finansnetto för pensioner, som uppgick till 18 (22) miljoner kronor.

Nettoresultatet, justerat för IAS 19 avseende pensioner och IFRS 16 avseende leasingavtal uppgick till 68 (113) miljoner kronor i perioden.

**ÖVRIGT TOTALRESULTAT**

Aktuariella vinster och förluster, som avser förändringen i verkligt värde av förvaltningstillgångarna i Apotekets Pensionsstiftelse samt utvecklingen av pensionsförpliktelsen i jämförelse med prognos, redovisas i Övrigt totalresultat. För januari – mars 2019 uppgick nettot av övrigt totalresultat till -383 (-103) miljoner kronor. Den aktuariella förlusten är hänförlig till en uppräknig av pensionskulden, till följd av en nettoränta som var 0,6 procentenheter lägre än prognostiserat.

**RÖRELSEMARGINAL  
(12 MÅNADER)****KONCERNENS NETTOOMSÄTTNING, RÖRELSERESULTAT OCH RÖRELSEMARGINAL PER KVARTAL**

	2019:1	2018:4	2018:3	2018:2	2018:1	2017:4	2017:3	2017:2	2017:1
Nettoomsättning, MSEK	5 085	5 233	4 824	5 144	4 882	4 753	4 779	5 178	5 161
Rörelseresultat, MSEK	92	70	148	145	146	87	187	193	200
Rörelsemarginal, %	1,8	1,3	3,1	2,8	3,0	1,8	3,9	3,7	3,9

**KASSAFLÖDE OCH FINANSIELL STÄLLNING****KASSAFLÖDE**

Operativt kassaflöde för perioden uppgick till 175 (47) miljoner kronor. Förbättringen är främst en effekt av en minskad rörelsekapitalbindning avseende kundfordringar. En omklassificering enligt IFRS 16 leder till att periodens amortering klassificeras som finansieringsverksamhet och påverkar positivt.

Under första kvartalet 2019 var kassaflödet från den finansiella verksamheten -217 (-50) miljoner kronor, där -67 miljoner kronor avser leasingamortering. Periodens kassaflöde uppgick till -42 (-3) miljoner kronor och likvida medel uppgick den 31 mars 2019 till 107 (120) miljoner kronor.

**INVESTERINGAR**

Under första kvartalet har investeringar gjorts i materiella anläggningstillgångar. Investeringarna uppgick till 37 (25) miljoner kronor och utgörs i huvudsak av investeringar i samband med ny- och ombyggnation av apotek.

<b>KONCERNENS OPERATIVA KASSAFLÖDE</b>			
	jan–mar 2019	jan–mar 2018	Helår 2018
Kassaflöde från den löpande verksamheten	212	72	390
Investeringar i immateriella tillgångar	-1	-3	-20
Investeringar i materiella anläggningstillgångar	-36	-22	-144
Avyttrade anläggningstillgångar	0	0	0
<b>Operativt kassaflöde</b>	<b>175</b>	<b>47</b>	<b>226</b>

1) Angivna nyckeltal utgör alternativa nyckeltal och är justerade för effekter avseende IAS 19 och IFRS 16. För definitioner, se sidan 17.

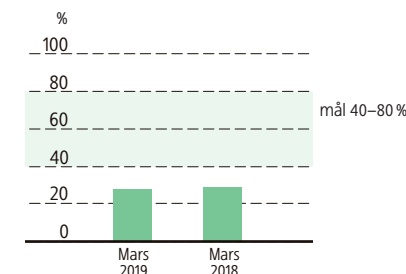
**FINANSIELL STÄLLNING**

Eget kapital uppgick den 31 mars 2019 till 4 152 miljoner kronor, 301 miljoner kronor lägre än vid årsskiftet. Pensionstillgången minskade med 504 miljoner kronor. Räntabiliteten på sysselsatt kapital<sup>1</sup> uppgick till 15 (22) procent och räntabiliteten på eget kapital till 9 (11) procent för den senaste tolv månadersperioden. Nettolåneskulden<sup>1</sup> uppgick till 643 miljoner kronor, att jämföra med 751 miljoner kronor vid årets ingång.

Beslutad gottgörelse avseende 2018 på 479 miljoner kronor från Apotekets Pensionsstiftelse kommer att regleras under andra kvartalet 2019, då även beslutad utdelning till ägaren om 230 miljoner kronor kommer att utbetalas. Skuldsättningsgraden<sup>1</sup> ligger på 28 procent, vilket är lägre än målintervallet på 40–80 procent.

**ANALYS AV FÖRÄNDRING RÄNTEBÄRANDE NETTOLÅNESKULD<sup>1</sup>**

MSEK	jan–mar 2019	Helår 2018
<b>IB 1 januari</b>	<b>751</b>	<b>677</b>
Operativt kassaflöde	-175	-226
Amortering leasing	67	
Utdelning	-	300
<b>UB 31 mars</b>	<b>643</b>	<b>751</b>

**SKULDSÄTTNINGSGRAD<sup>1</sup>**

## Moderbolaget

### Perioden januari – mars

Under perioden januari–mars uppgick nettoomsättningen för Apoteket AB till 5 085 (4 882) miljoner kronor. Rörelseresultatet uppgick till 130 (185) miljoner kronor. Resultatet efter skatt uppgick till 100 (142) miljoner kronor.

Det operativa kassaflödet uppgick till 108 (47) miljoner kronor. Kassaflödet från investeringsverksamheten uppgick till -37 (-25) miljoner kronor. Kassaflödet från finansieringsverksamheten uppgick till -150 (-50) miljoner kronor. Periodens kassaflöde uppgick till -42 (-3) miljoner kronor.

#### HÄNDELSER AV VÄSENTLIG BETYDELSE FÖR BEDÖMNING AV UTVECKLING, RISKER OCH OSÄKERHETSFAKTORER

Väsentliga risker och osäkerhetsfaktorer som redovisas för koncernen är också relevanta för moderbolaget.



## Hållbar utveckling

**Apoteket verkar för** en hållbar utveckling genom att bedriva apoteksverksamhet på ett ansvarsfullt sätt. Vi fokuserar framför allt på fem områden: hälsa, kunderbjudande, miljö, medarbetare och lönsamhet. Läs mer i Apotekets års- och hållbarhetsredovisning 2018 eller i den digitala sammanfattningen på [www.omapoteket.se](http://www.omapoteket.se).

Under årets första kvartal har en rad aktiviteter genomförts som på olika sätt bidrar till en hållbar utveckling i samhället.

### MÖJLIGHET ATT FÖRNYA RECEPT PÅ VÅRA APOTEK

Apoteket och den digitala vårdgivaren Doktor24 har lanserat en tjänst som hjälper kunderna att förnya sina recept på apotek.

Tack vare den nya tjänsten kan vi hjälpa kunden att slippa ett ofrivilligt uppehåll i läkemedelsbehandlingen. Kunden vars recept gått ut får via sin mobiltelefon kontakt med en läkare hos Doktor24. Läkaren bedömer möjligheten att förnya receptet och kunden kan i många fall få med sig sina läkemedel hem och fortsätta sin behandling.

### GRATIS BLODTRYCKSKOLL PÅ ALLA HJÄRTANS DAG

Apotekets kundklubsmedlemmar och medlemmar i Riksförbundet HjärtLung erbjuds kostnadsfri blodtryckskoll på Alla hjärtans dag. Högt blodtryck är ett av

våra vanligaste folkhälsoproblem, och en av fyra vuxna som har problemet vet inte om det eftersom det varken känns eller syns. Om det höga blodtrycket inte behandlas kan det leda till åderförfattning, hjärtinfarkt eller hjärtsvikt.

### KOLL PÅ LÄKEMEDEL FIRAR TIO ÅR

Projektet Koll på Läkemedel startade 2009 som ett samarbete mellan Apoteket och pensionärsorganisationerna PRO och SPF. Sedan 2018 deltar även SKPF.

Samarbetet har bidragit till att minska förskrivningen av olämpliga läkemedel till äldre med 50 procent. Dessutom har det bidragit till att patienten stärks och kan ta ett ökat eget ansvar för sin läkemedelsbehandling.

Arbetet fortsätter med fokus bland annat på att minska de stora skillnader som fortfarande finns över landet i läkemedelsbehandling för äldre. En nyhet för 2019 är att Koll på läkemedels informationsmaterial översätts till flera språk för att fler grupper ska nås.

### APOTEKET GRÖNASTE VARUMÄRKET I BRANSCHEN

Apoteket mottog i februari Differs pris för Sveriges grönaste varumärke i apoteksbranschen. I undersökningen får konsumenter ge sin syn på miljö- och hållbarhetsarbete bland företag inom utvalda branscher.



### Apoteket och Solvatten i nytt samarbete för klimatkompensation och bättre hälsa

Apotekets samarbete med den svenska organisationen Solvatten bidrar till minskad klimatpåverkan, rent vatten och bättre hälsa.

Tack vare organisationens egen uppfinning, en bärbar vattentank som renar vatten med hjälp av solenergi, minskar klimatpåverkan från ved- och koleldning. Dessutom kan vattenburna och hygienrelaterade sjukdomar förhindras och familjer hålla sig friska.

Apoteket arbetar också för att minska klimatpåverkan från varutransporter här i Sverige. Ett av våra mål är att öka andelen fossilfria bränslen och vi strävar också efter att effektivisera våra transporter och öka fyllnadsgraden så mycket som möjligt.



## Väsentliga risker och osäkerhetsfaktorer

**Inom Apotekets olika** verksamhetsområden genomförs årligen en riskanalys som omfattar både affärs- och hållbarhetsrisker där effekter på både kort och lång sikt beaktas. Riskerna placeras i en riskmatris där nivån på sannolikhet och påverkan utgörs av hur stor risken är att Apoteket inte når sina mål. Riskerna kategoriseras i omvärlds- och marknadsrisker, finansiella risker samt hållbarhetsrisker.

För en fullständig redogörelse av de risker som påverkar koncernen hänvisas till Apotekets års- och hållbarhetsredovisning 2018, sidorna 27–29.

### OMVÄRLDS- OCH MARKNADSRISKER

Omvärlds- och marknadsrisker avser externa händelser och förändringar som är kopplade till Apotekets omvärld och den marknad företaget finns på. För Apoteket utgörs dessa risker främst av förändringar på marknaden så som konkurrenssituation, förhandlings- och utbytesrätt avseende parallell-importerade läkemedel samt cyberhot. Apoteket följer noga utvecklingen genom omvärldsbevakning och intressentdialoger.

### FINANSIELLA RISKER

Finansiella risker avser risken att redovisat värde för en specifik finansiell tillgång eller skuld varierar över tiden. Apoteket har ett stort pensions-

åtagande som tryggas i Apotekets Pensionsstiftelse. Pensionsåtagandet är till stor del hänförligt till perioden innan omregleringen av apoteksmarknaden. Om värdet på tillgångarna i pensionsstiftelsen utvecklas negativt kan det medföra att Apoteket måste tillskjuta kapital för att säkra pensionsåtagandet. För att säkerställa adekvat riskkontroll har stiftelsen ett tydligt definierat riskmandat. Apotekets verksamhet är i begränsad omfattning utsatt för valuta-, ränte- och kreditrisker.

### HÅLLBARHETSRIKES

Med hållbarhetsrisker avses faktorer med påverkan på långsiktiga värden ur ekonomiskt, miljömässigt och socialt perspektiv. Några av Apotekets hållbarhetsrisker avser områden inom läkemedel och miljö, förpackningar och transporter. Apoteket arbetar med rådgivning avseende läkemedelsanvändningen och säker destruktion för att minska risker av läkemedel och miljö. Vidare arbetar Apoteket för återvinningsbara förpackningar samt att reducera antalet transporter.

## Väsentliga händelser efter balansdagen

**Apoteket har inga** väsentliga händelser att redovisa utöver den information som rör förändringar i samband med Apotekets årsstämma, se sidan 10.

## Ägaranvisning och ekonomiska mål

**Årsstämman i Apoteket** den 24 april 2019 beslöt, i enlighet med styrelsens förslag, om en utdelning på 230 (300) miljoner kronor, vilket motsvarar 1314,29 (1 714,29) kronor per aktie. Vid årsstämman valdes Ingrid Bonde till ny styrelseordförande i Apoteket. Per Uebel och Erik Sandstedt valdes in som nya ledamöter. Inger Andersson, Pia Gideon, Lars Nilsson och Barbro Fridén omvaldes till styrelsen.

### ÄGARANVISNING

I ägaranvisningen anges bland annat att Apoteket ska behålla befintliga apoteksombud i den utsträckning som behövs för att upprätthålla en god läkemedelsförsörjning på den ort ombudet är verksam. Uppdraget är förlängt och gäller tills vidare.

### EKONOMISKA MÅL

Apoteket har följande ekonomiska mål gällande lönsamhet, kapitalstruktur och utdelningspolicy.

- Rörelsemarginalen ska uppgå till 3 procent.
- Skuldsättningsgraden ska vara 40–80 procent av eget kapital, justerat för pensioner och leasing.
- Utdelningen ska uppgå till 40–60 procent av årets resultat, justerat för resultat hänförligt till pensionstillgångar och pensionsförpliktelser.

De ekonomiska målen är långsiktiga, vilket innebär att målen till följd av exempelvis konjunkturbetingade fluktuationer kan över- eller underskridas vissa år. Utvärderingen baseras på en kombination av historiskt utfall och bedömd förmåga att uppnå målen kommande år. Se definitioner av de ekonomiska målen på sidorna 18–19.

## Undertecknande

Solna den 24 april 2019  
Apoteket AB (publ)

Ann Carlsson  
VERKSTÄLLANDE DIREKTÖR

*Denna rapport har inte varit föremål för revisorernas granskning.*



## Kort om Apoteket

Vi vill göra det enklare att må bra och erbjuder ett brett utbud av läkemedel, noga utvalda hälsoprodukter och kvalificerade farmaceutiska tjänster till konsumenter, vård och företag. Hos oss möter du engagerade medarbetare med djup kunskap om läkemedel och hälsa. Vi har 395 öppenvårdsapotek och 618 apoteksombud över hela landet. Vi finns även på flera av sjukhusens vårdavdelningar. Du kan besöka oss dygnet runt på [apoteket.se](http://apoteket.se) och i appen Mitt apotek.

Apoteket grundades 1971 och är ett statligt ägt företag med huvudkontor i Solna.

## Pressmeddelanden och övriga nyheter i urval, kvartal 1

**2019-01-10** Apoteket öppnade nytt i Forumgallerian i centrala Uppsala, med generösa öppettider och möjligheter för kunder att få hjälp på flera språk.

**2019-02-01** Apotekets bokslutskommuniké visade ökad försäljning på konsumentmarknaden för 2018.

**2019-02-05** Apoteket Avion i Umeå utsågs till Årets apotek. Avion vann utmärkelsen för deras goda försäljning och högt motiverade medarbetare.

**2019-03-07** För att ge bästa möjliga stöd kring läkemedelsbehandling, vård och hälsa utökade Apoteket och Doktor24 sitt samarbete avseende receptförnyelse.

**2019-03-20** Apoteket klimatkompenserar för varutransporter genom samarbete med företaget Solvatten.

**2019-03-27** En av Apoteket genomförd undersökning visade att många allergiker kan förbättra förutsättningarna att klara pollensäsongen med hjälp av rätt rådgivning och produkter.

**2019-03-28** Apotekets års- och hållbarhetsredovisning för 2018 publicerades.

**2019-03-28** Apoteket öppnade nytt i Kongahälla Center i Kungälv. I butiken kan man bland annat hämta ut produkter med expressutlämning och få hjälp på flera språk.

### FINANSIELLA RAPPORTER 2019

Delårsrapport januari – juni 2019, 19 juli 2019

Delårsrapport januari – september 2019, 28 oktober 2019

Apotekets års- och hållbarhetsredovisning 2018 finns tillgänglig på [apoteket.se](http://apoteket.se). En digital sammanfattning finns på [omapoteket.se](http://omapoteket.se)

### FÖR FINANSIELL INFORMATION KONTAKTA:

Ann Carlsson, vd  
Tel 010-447 57 57

Eva Hemb, CFO  
Tel 010-447 50 00

[ann.carlsson@apoteket.se](mailto:ann.carlsson@apoteket.se)

[eva.hemb@apoteket.se](mailto:eva.hemb@apoteket.se)

# Finansiella rapporter i sammandrag

Belopp angivet i miljoner kronor om annat ej anges.

## KONCERNENS RAPPORT ÖVER TOTALRESULTAT

	jan-mar 2019	jan-mar 2018	Helår 2018
Nettoomsättning	5 085	4 882	20 083
Övriga rörelseintäkter	0	5	10
Handelsvaror	-4 110	-3 901	-16 197
Övriga externa kostnader	-264	-300	-1 251
Personalkostnader	-520	-508	-2 011
Avskrivningar och nedskrivningar	-99	-32	-125
<b>Rörelseresultat</b>	<b>92</b>	<b>146</b>	<b>509</b>
Finansnetto	-4	-1	-5
Finansnetto, pensioner	18	22	89
Andelar i intresseföretags resultat	0	0	0
<b>Resultat före skatt</b>	<b>106</b>	<b>167</b>	<b>593</b>
Skatt	-24	-37	-136
<b>Periodens resultat</b>	<b>82</b>	<b>130</b>	<b>457</b>
Övrigt totalresultat			
<i>Poster som ej kan omföras till periodens resultat</i>			
Aktuariella vinster (+)/förluster (-) efter skatt	-383	-103	-452
<b>Övrigt totalresultat</b>	<b>-383</b>	<b>-103</b>	<b>-452</b>
<b>Totalresultat för perioden</b>	<b>-301</b>	<b>27</b>	<b>5</b>
Periodens resultat hänförligt till moderföretagets aktieägare	82	130	457
Periodens totalresultat hänförligt till moderföretagets aktieägare	-301	27	5
Resultat per aktie, kr	469	743	2 611
<b>Antal aktier</b>	<b>175 000</b>	<b>175 000</b>	<b>175 000</b>

## KONCERNENS BALANSRÄKNING I SAMMANDRAG

	31 mar 2019	31 mar 2018	31 dec 2018
Immateriella anläggningstillgångar	37	49	40
Materiella anläggningstillgångar	471	407	463
Nyttjanderättstillgångar	822	-	-
Pensionsfordran	2 313	3 378	2 817
Övriga finansiella anläggningstillgångar	85	85	85
<b>Summa anläggningstillgångar</b>	<b>3 728</b>	<b>3 919</b>	<b>3 405</b>
Varulager	1 640	1 559	1 630
Kundfordringar	2 108	2 133	2 265
Övriga kortfristiga fordringar	1 048	1 031	1 007
Likvida medel	107	120	149
<b>Summa omsättningstillgångar</b>	<b>4 903</b>	<b>4 843</b>	<b>5 051</b>
<b>Summa tillgångar</b>	<b>8 631</b>	<b>8 762</b>	<b>8 456</b>
<b>Eget kapital</b>	<b>4 152</b>	<b>4 775</b>	<b>4 453</b>
Övriga Långfristiga skulder	753	997	857
Långfristig leasingskuld	538	-	-
Kortfristig leasingskuld	215	-	-
Kortfristiga skulder, räntebärande	750	750	900
Övriga kortfristiga skulder	2 223	2 240	2 246
<b>Summa kortfristiga skulder</b>	<b>3 188</b>	<b>2 990</b>	<b>3 146</b>
<b>Summa eget kapital och skulder</b>	<b>8 631</b>	<b>8 762</b>	<b>8 456</b>

## KONCERNENS KASSAFLÖDESANALYS

	jan-mar 2019	jan-mar 2018	Helår 2018
<i>Löpande verksamheten</i>			
Resultat före skatt	106	167	593
Avskrivningar och nedskrivningar	99	32	125
Ej kassaflödespåverkande pensionsposter	40	39	168
Finansnetto pensioner	-18	-22	-89
Fordran gottgörelse från apotekets pensionsstiftelse	-123	-117	-479
Erhållen gottgörelse från apotekets pensionsstiftelse	0	0	459
Övrigt	0	0	0
Betald skatt	-42	-12	-107
<b>Kassaflöde från den löpande verksamheten före förändring av rörelsekapital</b>	<b>62</b>	<b>87</b>	<b>670</b>
<i>Förändringar i rörelsekapital</i>			
Förändringar av varulager	-10	-97	-168
Förändringar av fordringar	183	-87	-287
Förändringar av skulder	-23	169	175
<b>Kassaflöde från den löpande verksamheten</b>	<b>212</b>	<b>72</b>	<b>390</b>
<i>Investeringsverksamheten</i>			
Investeringar i immateriella tillgångar	-1	-3	-20
Investeringar i materiella anläggningstillgångar	-36	-22	-144
Avyttring anläggningstillgångar	0	0	0
<b>Kassaflöde från investeringsverksamheten</b>	<b>-37</b>	<b>-25</b>	<b>-164</b>
<i>Finansieringsverksamheten</i>			
Utbetald utdelning	-	-	-300
Amortering leasingsskuld	-67	-	-
Övrig finansieringsverksamhet	-150	-50	100
<b>Kassaflöde från finansieringsverksamheten</b>	<b>-217</b>	<b>-50</b>	<b>-200</b>
<b>Periodens kassaflöde</b>	<b>-42</b>	<b>-3</b>	<b>26</b>
Likvida medel vid periodens början	149	123	123
<b>Likvida medel vid periodens slut</b>	<b>107</b>	<b>120</b>	<b>149</b>

## KONCERNENS FÖRÄNDRINGAR I EGET KAPITAL

	31 mar 2019	31 mar 2018	31 dec 2018
Eget kapital vid årets ingång	4 453	4 748	4 748
Utdelning	-	-	-300
Totalresultat för perioden	-301	27	5
<b>Eget kapital vid periodens utgång</b>	<b>4 152</b>	<b>4 775</b>	<b>4 453</b>

Eget kapital är i sin helhet hänförligt till moderbolagets aktieägare.

## MODERBOLAGETS RESULTATRÄKNING

	jan–mar 2019	jan–mar 2018	Helår 2018
Nettoomsättning	5 085	4 882	20 082
Övriga rörelseintäkter	0	5	10
Handelsvaror	-4 110	-3 901	-16 196
Övriga externa kostnader	-334	-301	-1 253
Personalkostnader	-481	-469	-1 843
Avskrivningar och nedskrivningar	-30	-31	-134
<b>Rörelseresultat</b>	<b>130</b>	<b>185</b>	<b>666</b>
Finansnetto	-1	-2	-5
<b>Resultat före bokslutsdispositioner och skatt</b>	<b>129</b>	<b>183</b>	<b>661</b>
Bokslutsdispositioner	-	-	-105
Skatt	-29	-41	-130
<b>Periodens resultat</b>	<b>100</b>	<b>142</b>	<b>426</b>

## MODERBOLAGETS RAPPORT ÖVER TOTALRESULTAT

	jan–mar 2019	jan–mar 2018	Helår 2018
Periodens resultat	100	142	426
Totalresultat för perioden	-	-	-
<b>Totalresultat vid periodens utgång</b>	<b>100</b>	<b>142</b>	<b>426</b>

## MODERBOLAGETS BALANSRÄKNING

	31 mar 2019	31 mar 2018	31 dec 2018
Immateriella anläggningstillgångar	37	49	40
Materiella anläggningstillgångar	449	394	440
Finansiella anläggningstillgångar	119	119	119
<b>Summa anläggningstillgångar</b>	<b>605</b>	<b>562</b>	<b>599</b>
Varulager	1 639	1 559	1 630
Kundfordringar	2 107	2 133	2 265
Kortfristig fordran hos koncernföretag	4	5	3
Övriga kortfristiga fordringar	1 118	1 030	1 006
Kassa och bank	105	118	147
<b>Summa omsättningstillgångar</b>	<b>4 973</b>	<b>4 845</b>	<b>5 051</b>
<b>Summa tillgångar</b>	<b>5 578</b>	<b>5 407</b>	<b>5 650</b>
<b>Eget kapital</b>	<b>1 375</b>	<b>1 290</b>	<b>1 274</b>
<b>Obeskattade reserver</b>	<b>1 191</b>	<b>1 087</b>	<b>1 191</b>
<b>Avsättningar</b>	<b>14</b>	<b>14</b>	<b>14</b>
<b>Långfristiga skulder till koncernföretag</b>	<b>-</b>	<b>-</b>	<b>-</b>
Kortfristiga skulder, räntebärande	750	750	900
Kortfristiga skulder till koncernföretag	25	26	25
Övriga kortfristiga skulder	2 223	2 240	2 246
<b>Summa kortfristiga skulder</b>	<b>2 998</b>	<b>3 016</b>	<b>3 171</b>
<b>Summa eget kapital och skulder</b>	<b>5 578</b>	<b>5 407</b>	<b>5 650</b>

# Noter

Belopp angivet i miljoner kronor om annat ej anges.

## Not 1 REDOVISNINGSPRINCIPER

Denna delårsrapport i sammandrag för koncernen har upprättats i enlighet med IAS 34 Delårsrapportering samt tillämpliga bestämmelser i Årsredovisningslagen. Delårsrapporten för moderbolaget har upprättats i enlighet med årsredovisningslagens 9 kapitel, Delårsrapport. För koncernen och moderbolaget har samma redovisningsprinciper och beräkningsgrunder tillämpats som i den senaste årsredovisningen med undantag av nedan beskrivna ändrade redovisningsprinciper.

Upplýsningar i enlighet med IAS34.16A framkommer, förutom i de finansiella rapporterna och dess tillhörande noter, även i övriga delar av delårsrapporten.

Koncernen tillämpar IFRS 16 Leasingavtal från och med den 1 januari 2019. Moderbolaget tillämpar inte IFRS 16 i enlighet med undantaget som finns i RFR 2. IFRS 16 Leases ersätter från och med 2019 tidigare IFRS relaterade till redovisning av leasingavtal, såsom IAS 17 Leasingavtal och IFRIC 4.

### IFRS 16 Leasingavtal

IFRS 16 påverkar främst leasetagare och den centrala effekten är att alla leasingavtal som tidigare redovisats som operationella leasingavtal, redovisas på ett sätt som motsvarar finansiella leasingavtal. Det innebär att för operationella leasingavtal behöver tillgång och skuld redovisas, med därtill hörande redovisning av kostnader för avskrivningar och ränta. Detta till skillnad mot tidigare, då ingen redovisning gjorts för hyrd tillgång samt motsvarande skuld, samtidigt som leasingavgifterna periodiserades linjärt som leasingkostnad.

Nyttjanderättstillgången värderas initialt till anskaffningsvärde, bestående av leasingskuldens ursprungliga värde med tillägg för leasingavgifter som betalas vid eller före inledningsdatumet, plus eventuella initiala direkta utgifter. Nyttjanderättstillgången skrivs därefter av linjärt från inledningsdatumet. Leasingskuldens värderas initialt till nuvärdet av de framtida leasingavgifter som inte har betalats vid inledningsdatumet. Leasingavgifterna diskonteras med leasingavtalets implicita ränta, alternativt koncernens marginella upplåningsränta.

## Not 2 EFFEKTER VID ÖVERGÅNG TILL IFRS 16 LEASINGAVTAL

Vid övergången till IFRS 16 har koncernen valt att tillämpa den modifierade retroaktiva metoden. Koncernens balansräkning påverkades väsentligt, med en ökning av leasade tillgångar bestående av lokaler för apotek, huvudkontor och övrig verksamhet med ett ingångsvärde per 1 januari 2019 på ca 870 miljoner kronor. Samtidigt ökade koncernens skulder med leasingåtaganden för samma lokaler med motsvarande belopp reducerat för förutbetalda hyror. I koncernens resultaträkning blev hyreskostnaderna lägre samtidigt som kostnader för avskrivningar och räntor ökade.

Nyttjanderättstillgången värderades till ett belopp som motsvarar leasingskuldens, justerat för förutbetalda leasingavgifter.

Förutsättningar:

- Leasingskuldena diskonterades med koncernens marginella upplåningsränta på den första tillämpningsdagen (1 januari 2019).
- En enda diskonteringskurs på en portfölj av liknande leasingavtal, dvs hyresavtal för butiker och övrig verksamhet.
- Korttidsleasing och leasing av mindre värde ingår ej.
- Vissa bedömningar avseende leasingperiod har gjorts, som innebär att kontrakt som vid starttidpunkten 1 januari 2019 har mindre än 12 månader kvar förlängdes med 36 månader eftersom option avseende möjlighet till förlängning bedömdes utnyttjas.

### Brygga mot Operationell leasing redovisad i not 6 i Apotekets års- och hållbarhetsredovisning 2018 och ingångsvärde för leasingskuld 1 januari 2019

Operationella leasingåtaganden 2018-12-31	905
Korrigerig i avtalsbas	-10
Diskonterat med marginell låneränta 2019-01-01	-23
<b>Leasingskuld 2019-01-01</b>	<b>872</b>

Not 2 forts.

#### Effekter på de finansiella räkningarna

	Redovisat IFRS16 jan–mar 2019	Justerat IFRS 16	Redovisat IAS 17 jan–mar 2019
<i>Utdrag ur balansräkning</i>			
Nyttjanderättstillgång, hyreskontrakt	822	-822	0
Kortfristiga fordringar	1 048	70	1 118
Övriga tillgångar	6 761	–	6 761
<b>Summa tillgångar</b>	<b>8 631</b>	<b>-752</b>	<b>7 879</b>
Eget kapital	4 152	1	4 153
Leasingskuld, lång	538	-538	0
Leasingskuld, kort	215	-215	0
Övriga skulder	3 726	–	3 726
<b>Summa eget kapital och skulder</b>	<b>8 631</b>	<b>-752</b>	<b>7 879</b>
<i>Utdrag ur resultaträkning</i>			
EBITDA	191	-70	121
Rörelseresultat	92	-2	90
Finansnetto	14	3	17
Resultat före skatt	106	1	107
Skatt	-24	0	-24
Årets resultat	82	1	83
<i>Utdrag ur kassaflödesanalys</i>			
Kassaflöde från den löpande verksamheten	212	-67	145
Kassaflöde från investeringsverksamheten	-37	–	-37
Kassaflöde från finansieringsverksamheten	-217	67	-150
<b>Periodens kassaflöde</b>	<b>-42</b>	<b>0</b>	<b>-42</b>

#### Not 3 TRANSAKTIONER MED NÄRSTÅENDE

För moderbolaget avser 0,1 (0,1) procent av årets inköp och 0,0 (0,0) procent av årets försäljning transaktioner med dotterbolag.

#### Not 4 FINANSIELLA INSTRUMENT

Apotekets finansiella instrument består av likvida medel, kundfordringar, leverantörsskulder och upplupna leverantörskostnader samt kortfristiga skulder till kreditinstitut. Även övriga finansiella tillgångar och skulder har korta löptider. Härav bedöms de verkliga värdena på samtliga finansiella instrument approximativt motsvara bokförda värden.



# Beskrivning alternativa resultatmätt

(Icke-IFRS resultatmätt)

Alternativa resultatmätt	Beskrivning	Orsak till användande av mätt
Bruttovinst	Nettoomsättning och övriga intäkter med avdrag för varukostnader.	Bolaget är till övervägande del verksamt inom detaljhandel där varukostnaden är ett centralt mätt att följa. Bruttovinsten anger överskott före driftskostnader.
Rörelsemarginal	Rörelseresultat i procent av årets nettoomsättning.	Ett av ägarens mål angivet i ägaranvisningen. Anger företagets förmåga till återinvestering och långsiktigt värdeskapande.
Nettoresultat justerat för pension och leasing	Periodens resultat justerat för finansnetto pensioner och därmed relaterad uppskjuten skatt, samt effekt av leasingredovisning enligt IFRS16.	Visar periodens resultat exkluderat effekter av Apotekets Pensionsstiftelse och leasing.
Nettolåneskuld	Räntebärande skulder minskat med räntebärande tillgångar, exklusive nettopensionstillgångar och effekt av leasingredovisning enligt IFRS16.	Nettolåneskuld/fordran är det mest relevanta mättet för att visa bolagets totala lånefinansiering.
Eget kapital justerat för pension och leasing	Eget kapital justerat för avkastning, nettotillgångar och uppskjuten skatt hänförlig till pensionstillgångar i Apotekets Pensionsstiftelse. Även effekt av leasingredovisning enligt IFRS16 har justerats.	Koncernens egna kapital exkluderat effekter av Apotekets Pensionsstiftelse och leasing. Pensionstillgången är bunden i Apotekets Pensionsstiftelse där avkastning endast kan nyttjas via gottgörelser för pensionsutbetalningar. Definitioner exkluderande pensionsposter är mer relevant för bolagets verksamhet.
Skuldsättningsgrad, %	Nettolåneskuld dividerat med eget kapital justerat för pension och leasing.	Ett av ägarens mål som anges i ägaranvisningen. Anger belåningsgrad och därmed finansiell risk.
Räntabilitet på sysselsatt kapital, %	Pensionsjusterat resultat efter finansnetto plus finansiella kostnader exklusive effekt av leasing enligt IFRS16, i procent av genomsnittligt sysselsatt kapital för den senaste tolv månadersperioden.	Visar avkastning på kapital som binds i verksamheten.
Räntabilitet på eget kapital, %	Resultat efter skatt i procent av genomsnittligt eget kapital för den senaste tolv månadersperioden.	Visar ur ett aktieägarperspektiv vilken avkastning som ges på ägarens investerade kapital.
Operativt kassaflöde	Utgörs av kassaflöde från den löpande verksamheten med avdrag för löpande investeringar i anläggningstillgångar samt sålda anläggningstillgångar.	Visar totalt kassaflöde som hänförs till den operativa verksamheten.

## Härledning alternativa resultatmått

Alternativt resultatmått	Beräkning	jan-mar 2019	jan-mar 2018	Helår 2018
<i>Mått hänförliga till koncernens resultaträkning</i>				
Nettoomsättning		5 085	4 882	20 083
Övriga intäkter		0	5	10
Handelsvaror		-4 110	-3 901	-16 197
<b>Bruttovinst</b>		<b>975</b>	<b>986</b>	<b>3 896</b>
<b>Rörelseresultat</b>		<b>92</b>	<b>146</b>	<b>509</b>
Effekt rörelseresultat leasing		-2	-	-
<b>Rörelseresultat exklusive leasing</b>		<b>90</b>	<b>146</b>	<b>509</b>
<b>Rörelsemarginal, %</b>	Rörelseresultat exklusive leasing / Nettoomsättning	<b>1,8</b>	<b>3,0</b>	<b>2,5</b>
Resultat före skatt		106	167	593
Finansnetto pensioner		-18	-22	-89
Finansnetto leasing		3	-	-
<b>Resultat efter finansnetto justerat för pension och leasing</b>		<b>91</b>	<b>145</b>	<b>504</b>
Finansiella kostnader		-1	-1	-5
Periodens resultat		82	130	457
Finansnetto pensioner		-18	-22	-89
Skatt finansnetto pensioner		4	5	19
Exkludering skatt leasing		0	-	-
<b>Nettoresultat justerat för pension och leasing</b>		<b>68</b>	<b>113</b>	<b>387</b>

**Forts. Härledning alternativa resultatmått**

Alternativt resultatmått	Beräkning	jan-mar 2019	jan-mar 2018	Helår 2018
<i>Mått hänförliga till koncernens balansräkning</i>				
Räntebärande skulder		-1 503	-750	-900
Leasingskuld		753	-	-
Räntebärande tillgångar (likvida medel)		107	120	149
<b>Nettolåneskuld (exklusive leasing)</b>		<b>-643</b>	<b>-630</b>	<b>-751</b>
Eget kapital justerat för pension och leasing	Beräknas på R12-värden (5 kvartal)	2 158	2 140	2 094
Räntebärande kortfristig skuld justerat för pension och leasing	Beräknas på R12-värden (5 kvartal)	790	750	800
<b>Sysselsatt kapital (exklusive leasing)</b>		<b>2 948</b>	<b>2 890</b>	<b>2 894</b>
Eget kapital	UB	4 152	4 775	4 453
Pensionsfordran	UB	-2 313	-3 378	-2 817
Uppskjuten skatt pensionsfordran	UB	477	743	580
Resultateffekt leasing		1	-	-
<b>Eget kapital justerat för pension och leasing</b>		<b>2 317</b>	<b>2 140</b>	<b>2 216</b>
<b>Skuldsättningsgrad, %</b>	Nettolåneskuld / Eget kapital justerat för pension och leasing	<b>27,7</b>	<b>29,4</b>	33,9
<b>Räntabilitet på sysselsatt kapital, %</b>	Resultat efter finansnetto justerat för pension och leasing R12/ Sysselsatt kapital R12	<b>15,4</b>	<b>22,5</b>	<b>17,6</b>
<b>Räntabilitet på eget kapital, %</b>	Periodens resultat R12/ Genomsnittligt Eget kapital R12	<b>9,3</b>	<b>11,4</b>	<b>10,1</b>
<i>Mått hänförliga till koncernens kassaflödesanalys</i>				
Kassaflöde från den löpande verksamheten		212	72	390
Investeringar i anläggningstillgångar		-37	-25	-164
Avyttrade anläggningstillgångar		-	-	0
<b>Operativt kassaflöde</b>		<b>175</b>	<b>47</b>	<b>226</b>

## Övriga definitioner

<b>Apoteksvaror</b>	Produkter som säljs på apotek men inte är läkemedel, till exempel hud- och hårvårdsprodukter, tandvårdsprodukter, hygienartiklar och kosttillskott.
<b>Dosförpackade läkemedel</b>	Varje dospåse innehåller de läkemedel patienten ska ta vid ett och samma tillfälle, till exempel morgon, middag och kväll. Apotekets tjänst för dosförpackning av läkemedel heter Apodos.
<b>Farmaceut</b>	Person med farmaceutisk utbildning – apotekare eller receptarie.
<b>Gottgörelse från pensionsstiftelse</b>	Tillgodogörande av överskott från pensionsstiftelse som ersättning för utbetalda pensionskostnader.
<b>International Financial Reporting Standards (IFRS)</b>	Internationell redovisningsstandard som ges ut av International Accounting Standards Board (IASB).
<b>Medelantal anställda</b>	Beräknas enligt bokföringsnämndens rekommendation R4 som ett genomsnitt av antalet heltidsanställda personer baserat på månadsvisa mätningar under räkenskapsåret. Korrigering har gjorts för personal med deltidsanställning, föräldraledighet, tjänstledighet samt långtidssjukfrånvaro.

Apoteket AB (publ)  
 Postadress: Box 3001, 169 03 Solna  
 Besöksadress huvudkontoret:  
 Pyramidvägen 2A, Solna  
 Telefon: 010-447 50 00  
 E-post: apoteket.sverige@apoteket.se  
 www.apoteket.se Org nr: 556138-6532

