

Bokslutskommuniké 2015

Apotekets försäljning utvecklades positivt under året och nettoomsättningen uppgick till 19 599 miljoner kronor, en ökning med 5,6 procent jämfört med föregående år. Rörelsemarginalen ökade och uppgick vid årets utgång till 2,4 procent. Rörelseresultatet ökade med 35 procent till 464 miljoner kronor.



SAMMANFATTNING AV FJÄRDE KVARTALET 2015

- Nettoomsättningen uppgick till 4 998 (4 956) miljoner kronor, en ökning med 0,8 procent.
- Nettoomsättningen i jämförbara apotek ökade med 0,5 procent.
- Rörelseresultatet uppgick till 40 (31) miljoner kronor och rörelsemarginalen förbättrades till 0,8 (0,6) procent.
- Resultatet efter skatt uppgick till 79 (49) miljoner kronor.
- Apoteket lanserade appen Mina mediciner så att kunderna enklare kan göra sina recept-ärenden i mobilen.
- Apoteket förvärvade Snabboteket AB som erbjuder läkemedel och egenvårdsprodukter för hotell- och resemarknaden.

SAMMANFATTNING AV JANUARI – DECEMBER 2015

- Nettoomsättningen ökade till 19 599 (18 567) miljoner kronor.
- Rörelseresultatet uppgick till 464 (343) miljoner kronor och rörelsemarginalen förbättrades till 2,4 (1,8) procent.
- Resultatet efter finansiella poster för perioden uppgick till 591 (481) miljoner kronor.
- Resultatet efter skatt uppgick till 458 (371) miljoner kronor.
- Apoteket öppnade fyra nya apotek och hade vid årets utgång 372 apotek.

VÄSENTLIGA HÄNDELSER EFTER BALANSDAGEN

- Apoteket och Apotek Hjärtat ingick i januari avtal om köp och försäljning av apotek.

NYCKELTAL

	okt–dec 2015	okt–dec 2014	Helår 2015	Helår 2014
Nettoomsättning, mnkr	4 998	4 956	19 599	18 567
Rörelseresultat, mnkr	40	31	464	343
Rörelsemarginal, %	0,8	0,6	2,4	1,8
Resultat efter skatt, mnkr	79	49	458	371
Resultat per aktie, kr	451	283	2 615	2 123
Operativt kassaflöde, mnkr	19	-39	129	-60
Nettolåneskuld/tillgång, mnkr	-	-	-357	56
Sysselsatt kapital, mnkr	-	-	2 048	2 009
Skuldsättningsgrad, %	-	-	neg.	3,1
Räntabilitet på eget kapital, %	-	-	9,2	7,8
Räntabilitet på sysselsatt kapital, %	-	-	22,7	17,1
Medelantal anställda	3 236	3 346	3 318	3 474

För definitioner av nyckeltal, se sidan 15.

En positiv försäljningsutveckling under året

Apoteket har haft en bra försäljningsutveckling under året framför allt driven av ökade snittköp och fler kunder. Resultatet förbättrades med 35 procent till 464 miljoner kronor och rörelsemarginalen ökade till 2,4 procent. Den kontinuerliga förbättringen på resultat och marginal är framförallt baserad på ett konsekvent arbete med att sänka kostnader och höja den interna effektiviteten. Stabila marknadsutsikter och ökade satsningar på vårt apoteksnät gör att vi har hög tilltro till att 2016 nå vårt långsiktiga lönsamhetsmål om en rörelsemarginal på 3 procent.



Vi fortsätter anpassa våra produkter och tjänster till kundens behov och de digitala möjligheter som finns.

Vårt starka fokus på att möta våra kunders behov har inneburit flera nya satsningar under året. Nya produkter för hud, ansikte och fot har tagits emot mycket väl av våra kunder. Våra digitala satsningar för att förenkla för kunder med recept har också varit uppskattade. Under fjärde kvartalet förvärvade vi Snabboteket. Snabboteket erbjuder en enkel förpackningslösning av apoteksprodukter för människor-på-väg, idag främst på utvalda hotell.

BÄTTRE TILLGÄNGLIGHET PÅ LÄKEMEDEL

Vi ökar nu takten i att förnya vårt apoteksnät och kommer under 2016 att modernisera ett stort antal apotek samt nyetablera. Transaktionen i början av året att köpa åtta apotek av Apotek Hjärtat ligger i linje med den satsningen. Vi fortsätter också att utveckla nya digitala tjänster. Appen Mina mediciner gör att kunden enklare kan göra sina receptärenden i mobilen.

LÄKEMEDELSLEVERANSER TILL LANDSTING

Under året förlängde flera landsting sina avtal om läkemedelsleveranser och tillverkning av specialläkemedel med Apoteket. Ett nytt avtal gällande dosförpackade läkemedel till Västra Götalandsregionen och Region Halland startar i början av 2016. Avtalet omfattar cirka 40 000 patienter. I samband med det samlar vi all vår produktion av dosförpackade läkemedel i en ny anläggning i Örebro.

HÅLLBAR UTVECKLING

Apoteket strävar efter att bedriva hållbara affärer – för människor och för miljön. Vi hjälper våra kunder att använda sina läkemedel på rätt sätt och vi erbjuder våra medarbetare kontinuerlig kompe-

tensutveckling för att öka vår konkurrenskraft. Vi har en omfattande kvalitetskontroll av alla produkter som inte är läkemedel. Under året tog vi bort produkter med ingredienser som i nya undersökningar visade sig kunna vara skadliga i höga doser och svåra att bryta ned i naturen.

STÖD TILL NYANLÄNDA

På våra apotek har vi under året mött människor som flytt undan krig och våld i andra länder och nyligen kommit till Sverige. De är i behov av läkemedel och egenvårdsprodukter och råd om dessa, ofta på andra språk än svenska. Vi gör vårt yttersta för att hjälpa dem på bästa sätt. Vi har även ingått ett samarbete med Rädda Barnen och bland annat skänkt hygienartiklar till deras välkomstpaket för nyanlända. Dessutom anslöt vi oss till regeringens satsning för att snabbt få nyanlända i arbete. På utvalda apotek erbjuder vi praktikplatser till personer med utländsk apotekarexamen under tiden de väntar på svensk yrkeslegitimation.

STARKT VARUMÄRKE OCH NÖJDA KUNDER

Apoteket utsågs under året till det starkaste och mest hållbara varumärket i apoteksbranschen samt fick även utmärkelser som Årets e-handel/omnikanal och Årets ledare.

Jag vill rikta ett stort tack till alla fantastiska medarbetare som varje dag hjälper våra kunder att må lite bättre.

Solna i februari 2016

Ann Carlsson

VERKSTÄLLANDE DIREKTÖR

Marknadsöversikt

ÖKAD FÖRSÄLJNING PÅ KONSUMENTMARKNADEN

Efterfrågan på apoteksmarknaden har utvecklats positivt under året. Den totala omsättningen för 2015 uppgick till totalt 38,0 miljarder. Det är en ökning med 6,4 procent jämfört med föregående år. Försäljningen av förskrivna produkter ökade med 6,7 procent, receptfria läkemedel ökade med 3,9 procent och övriga apoteksprodukter ökade med 9,0 procent under 2015.

Den totala omsättningen under fjärde kvartalet uppgick till totalt 9,8 miljarder, en ökning med 5,0 procent jämfört med motsvarande period föregående år. Försäljningen av förskrivna produkter ökade med 4,2 procent, receptfria läkemedel ökade med 6,7 procent och övriga apoteksprodukter ökade med 8,3 procent under kvartalet. Marknaden definieras som sammanlagd försäljning på konsumentmarknaden från butiks- och distanshandeln.

KONKURRENSSITUATION

Konsolidering och renodling på apoteksmarknaden fortsatte genom att Apotek Hjärtat köptes av Ica-gruppen med apotekskedjan Cura och sålde sin avtalsverksamhet till ApoEx. Under året tillkom OriolaKD som ny aktör på marknaden för avtal med landstingen.

FLER NYA APOTEK

Totalt sett har antalet apotek på den svenska marknaden ökat med drygt 30 under året. Sammanlagt finns det 1 358 apotek vid utgången av 2015. Apotekstätheten i Sverige är därmed cirka 7 300 invånare per apotek.

Apoteket har under 2015 etablerat fyra nya apotek, varav tre under fjärde kvartalet, samt stängt två apotek. Vid årets utgång hade Apoteket sammanlagt 372 apotek. Samtliga apotek som tidigare drevs i franchiseform drivs numera i Apotekets egen regi. Apoteket har även 657 apoteksombud över hela landet.

STOPP FÖR PARACETAMOL UTANFÖR APOTEK

Sedan 1 november 2015 får inte längre paracetamol i tablettform säljas på andra försäljningsställen än apotek. Läkemedelsverket bedömer att den ökade tillgängligheten har varit en bidragande faktor till att antalet förgiftningar i självskadesyfte har ökat sedan november 2009, då nuvarande regler började gälla.

SNABBSPÅR TILL APOTEKEN FÖR UTLÄNDSKA FARMACEUTER

Flera nyanlända i Sverige har utländsk apotekarexamen vilket innebär en möjlighet att minska den rådande farmaceutbristen i landet. Apoteket och flera andra apoteksaktörer anslöt sig under året till regeringens satsning för att snabbt få dessa personer i arbete under tiden de väntar på svensk yrkeslegitimation.

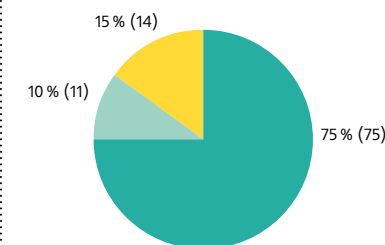
NY APOTEKSUTREDNING

En ny apoteksutredning tillsattes av regeringen under året. Uppdraget är att bland annat analysera åtgärder för god tillgänglighet till apotekstjänster i hela landet, belysa frågor om kompetensutveckling samt se över apotekens roll i en förbättrad läkemedelsanvändning. Ett betänkande kommer senast i december 2016.

APOTEKSAKTÖRERNAS FÖRSÄLJNING PÅ KONSUMENTMARKNADEN
JANUARI – DECEMBER 2015

38,0

Den sammanlagda försäljningen var 38,0 (35,7) miljarder kronor.



■ Förskrivna produkter
■ Receptfria läkemedel
■ Övriga apoteksprodukter

Apotekens sammanlagda försäljning fördelat på respektive försäljningslag. Statistik från Sveriges Apoteksförening.

Koncernen

Perioden oktober – december

NETTOOMSÄTTNING

Under perioden oktober – december ökade Apotekets nettoomsättning med 0,8 procent eller 42 miljoner kronor jämfört med motsvarande period föregående år. Nettoomsättningen uppgick till 4 998 (4 956) miljoner kronor. Försäljningsökningen är hänförlig till konsumentmarknaden.

RÖRELSERESULTAT

Rörelseresultatet för perioden oktober – december uppgick till 40 (31) miljoner kronor, vilket var en förbättring med 9 miljoner kronor jämfört med motsvarande period föregående år. Förbättringen är framförallt hänförlig till högre bruttovinst i konsumentaffären samt lägre kostnader för IT. Periodens avskrivningar uppgick till 33 (37) miljoner kronor. Rörelsemarginalen ökade till 0,8 (0,6) procent.

Perioden januari – december

NETTOOMSÄTTNING

Under perioden januari – december ökade Apotekets nettoomsättning med 5,6 procent eller 1 032 miljoner kronor jämfört med motsvarande period föregående år. Nettoomsättningen uppgick till 19 599 (18 567) miljoner kronor.

KONSUMENTMARKNADEN

Apoteket erbjuder privatpersoner läkemedel och andra hälso-relaterade produkter och tjänster samt information och rådgivning genom 372 egendrivna apotek. Samtliga franchiseapotek har under

året övergått till Apotekets ägo. Apoteket bedriver även ombudsverksamhet och distanshandel.

Nettoomsättningen för perioden januari – december ökade med 10,2 procent i jämförelse med motsvarande period föregående år och uppgick till 12 490 (11 335) miljoner kronor.

Försäljningsökningen förklaras främst av en mixförskjutning mot dyrare förskrivna preparat samt ökad egenvårdsförsäljning. Återtagen franchiseverksamhet förklarar 334 miljoner kronor av försäljningsökningen.

Per den 31 december 2015 uppgick Apotekets marknadsandel till drygt 27 procent baserat på antal öppenvårdsapotek. Det var en procentenhet lägre än vid årets ingång.

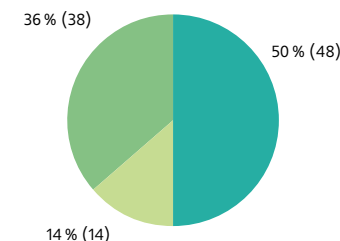
Marknadsandelen för öppenvårdsapotek mätt som omsättning av receptförskrivna läkemedel uppgick i december 2015 till 35 (36) procent. Marknadsandelen mätt som omsättning avseende receptfria läkemedel och övriga hälsoprodukter uppgick till 29 (30) procent.

INTÄKTSANALYS

FÖRSÄLJNINGSSAMMANSTÄLLNING				
	okt–dec 2015	okt–dec 2014	Helår 2015	Helår 2014
Konsumentmarknaden	3 236	3 026	12 490	11 335
Vård- och företagsmarknaden	1 759	1 886	7 083	7 079
Övrigt ¹	3	44	26	153
Summa nettoomsättning	4 998	4 956	19 599	18 567

1) Övrigt avser i huvudsak försäljning till franchisetagare.

FÖRSÄLJNINGSMIX,
JANUARI–DECEMBER



- Försäljning till konsumenter via recept
- Försäljning till konsumenter av receptfria läkemedel och övriga apoteksprodukter
- Försäljning till företag, kommuner, landsting och regioner via avtal

BUTIKSUTVECKLING

	Egna butiker	Fran- chise	Summa
Ingående antal 1 jan	362	8	370
Nyöppnade	4	–	4
Stängda	–2	–	–2
Överförda från franchisedrift	8	–8	0
Utgående antal 31 dec	372	0	372

VÅRD- OCH FÖRETAGSMARKNADEN

Apoteket erbjuder läkemedelsleveranser, dosförpackade läkemedel och tillverkning av specialläkemedel till landsting, kommuner och företag.

Nettoomsättningen under januari – december uppgick till 7 083 (7 079) miljoner kronor. Försäljningen inkluderar ökade läkemedelsvolymer till landstingen och minskad försäljning till övriga avtalskunder.

RÖRELSERESULTAT

Rörelseresultatet för helåret 2015 uppgick till 464 (343) miljoner kronor, vilket var en förbättring med 121 miljoner kronor jämfört med motsvarande period föregående år. Förbättringen är framförallt hänförlig till högre bruttovinst i konsumentaffären samt lägre kostnader för IT och avskrivningar. Av- och nedskrivningarna uppgick till 135 (165) miljoner kronor. Rörelsemarginalen ökade till 2,4 (1,8) procent, att jämföra med Apotekets långsiktiga mål på 3,0 procent.

Jämfört med föregående år har återtagandet av franchiseapotek givit vissa konsolideringseffekter. Dessa innebär att nettoomsättningen ökade med 334 miljoner kronor, bruttovinsten med 75 miljoner kronor och omkostnaderna med 83 miljoner kronor.

RESULTAT EFTER SKATT

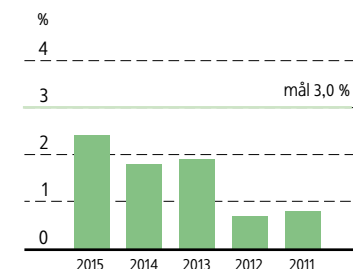
Resultat efter skatt uppgick till 458 (371) miljoner kronor vilket är 87 miljoner kronor högre än motsvarande period föregående år. Finansnettot minskade främst avseende finansnettot för pensioner som uppgick till 127 (139) miljoner kronor.

Pensionsjusterat nettoresultat uppgick till 359 (263) miljoner kronor.

ÖVRIGT TOTALRESULTAT

Aktuariella vinster och förluster, som avser förändringen i verkligt värde av förvaltningstillgångarna i Apotekets Pensionsstiftelse, samt utvecklingen av pensionsförpliktelsen i jämförelse med prognos, redovisas i Övrigt totalresultat för 2015 och uppgick netto till 164 (76) miljoner kronor efter uppskjuten skatt.

RÖRELSEMARGINAL



KONCERNENS NETTOOMSÄTTNING, RÖRELSERESULTAT OCH RÖRELSEMARGINAL PER KVARTAL

	2015:4	2015:3	2015:2	2015:1	2014:4	2014:3	2014:2	2014:1	2013:4
Nettoomsättning, mnkr	4 998	4 714	4 985	4 901	4 956	4 522	4 680	4 409	4 623
Rörelseresultat, mnkr	40	179	123	122	31	125	106	81	55
Rörelsemarginal, %	0,8	3,8	2,5	2,5	0,6	2,8	2,3	1,8	1,2

FINANSIELL STÄLLNING

KASSAFLÖDE

Det operativa kassaflödet för perioden 2015 uppgick till 129 (-60) miljoner kronor. Det positiva operativa kassaflöde är främst en effekt av ett bättre rörelseresultat. Föregående års operativa kassaflöde påverkades negativt av stora preliminärskattebetalningar.

INVESTERINGAR

Investeringar i immateriella och materiella anläggningstillgångar uppgick till 81 (70) miljoner kronor, varav huvuddelen utgörs av investeringar i samband med ny- och ombyggnation av apotek samt investeringar i IT-stöd.

KONCERNENS OPERATIVA KASSAFLÖDE				
	okt–dec 2015	okt–dec 2014	Helår 2015	Helår 2014
Kassaflöde från den löpande verksamheten	48	-21	201	4
Investeringar i immateriella tillgångar	-3	-6	-18	-28
Investeringar i materiella anläggningstillgångar	-29	-12	-63	-42
Avyttrade anläggningstillgångar	3	0	9	6
Operativt kassaflöde	19	-39	129	-60

FINANSIELL STÄLLNING, LIKVIDITET OCH RÄNTABILITET

Det egna kapitalet uppgick den 31 december 2015 till 5 150 miljoner kronor, vilket var 464 miljoner kronor högre än per den 31 december 2014. Pensionstillgångarna ökade med 162 miljoner kronor. Pensionsjusterat eget kapital uppgick till 2 135 miljoner kronor.

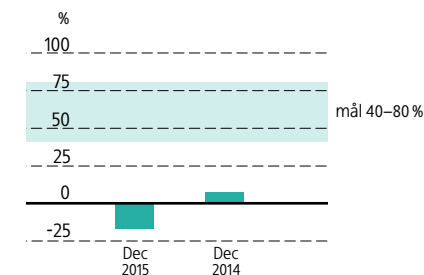
Apoteket hade per den 31 december 2015 likvida medel uppgående till 357 miljoner kronor att jämföra med 44 miljoner kronor vid årets ingång. Per 31 december 2014 hade Apoteket en nettolåneskuld på 56 miljoner kronor. Vid utgången av 2015 hade Apoteket en finansiell nettotillgång på 357 miljoner kronor. Räntabiliteten på sysselsatt kapital uppgick till 22,7 (17,1) procent och räntabiliteten på pensionsjusterat eget kapital till 9,2 (7,8) procent för senaste tolv månadersperioden.

Styrelsen kommer att meddela sitt förslag till beslut om utdelning senare.

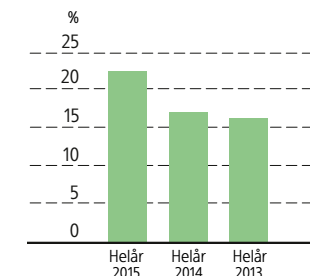
FÖRÄNDRING RÄNTEBÄRANDE NETTOLÅNESKULD

mnkr	Helår 2015	Helår 2014
IB 1 januari	56	285
Operativt kassaflöde	-129	60
Gottgörelse	-442	-439
Utdelning	158	150
UB 31 dec	-357	56

SKULDSÄTTNINGSGRAD



RÄNTABILITET PÅ SYSSELSATT KAPITAL



Moderbolaget

Perioden januari – december

Nettoomsättningen för Apoteket AB uppgick under perioden till 19 599 (18 567) miljoner kronor. Ökningen förklaras bland annat av ökad försäljning av dyra förskrivna läkemedel, ökad egenvårdsförsäljning samt en effekt av återtagen franchiseverksamhet.

Rörelseresultatet uppgick till 643 (511) miljoner kronor. Resultatet efter skatt uppgick till 463 (437) miljoner kronor.

Det operativa kassaflödet uppgick till 129 (–56) miljoner kronor. Kassaflödet från investeringsverksamheten uppgick till –70 (–64) miljoner kronor. Kassaflödet från finansieringsverksamheten uppgick till 184 (68) miljoner kronor. Periodens kassaflöde uppgick till 313 (12) miljoner kronor.

HÄNDELSE AV VÄSENTLIG BETYDELSE FÖR BEDÖMNING AV UTVECKLING, RISKER OCH OSÄKERHETSFAKTORER

Väsentliga risker och osäkerhetsfaktorer som redovisas för koncernen är också relevanta för moderbolaget.



Hållbar utveckling

Apoteket bidrar till en hållbar utveckling genom att bedriva verksamhet på ett ansvarsfullt sätt, med fokus på de områden där företaget har störst påverkan; hälsa, sortiment, miljö, mångfald och lönsamhet. Apoteket sätter mål inom samtliga områden. Här redovisas ett utvalt mål inom fyra av dessa områden.

HÄLSA

Målet är att andelen nöjda kunder ska vara minst 80 i Kundnöjdhetsindex (NKI). Resultatet för de 100 apotek som kunderna utvärderade under året är NKI 85 (85).

SORTIMENT

Målet är att samtliga leverantörer ska underteckna Apotekets uppförandekod. 89 (94) procent av

våra leverantörer av receptfria läkemedel och hälsoprodukter har vid årets utgång undertecknat uppförandekoden.

MILJÖ

Målet är att 80 procent av våra kunder lämnar in överblivna läkemedel på Apoteket. 2015 uppgav 54 procent av de tillfrågade kunderna att de under året lämnat in läkemedelsavfall på våra apotek.

MÅNGFALD

Årets medarbetarundersökning visar att medarbetarnas motivation under året ökade till 77 procent (72) och överträffade årets mål på 74 procent. Mångfald bland våra medarbetare är avgörande för att kunna möta våra kunders olika behov och bidrar till ökad motivation.

Medarbetare

Medelantalet anställda i Apoteket för perioden januari – december uppgick till 3 318 personer vilket är en minskning med 156 personer jämfört

med motsvarande period föregående år. Apotekets medarbetare kommer från 87 länder och talar sammanlagt 55 språk.

Väsentliga händelser efter balansdagen

Apoteket och Apotek Hjärtat har i januari 2016 ingått avtal om köp och försäljning av apotek. Apoteket tar över åtta Apotek Hjärtat-apotek i

City Gross-lägen och Apotek Hjärtat förvärvar samtidigt fyra apotek från Apoteket.

Risker

Väsentliga risker och osäkerhetsfaktorer

Apoteket genomför årligen en riskanalys baserad på ekonomisk påverkan och sannolikhet. Den omfattar riskfaktorer med effekter på både kort och lång sikt där det även tas hänsyn till hållbarhetsrelaterade risker. Riskerna kategoriseras i omvärlds- och marknadsrisker, operativa risker samt finansiella risker.

OMVÄRLDS- OCH MARKNADSRISKER

Omvärlds- och marknadsrisker avser externa händelser och förändringar som är kopplade till Apotekets omvärld och den marknad företaget finns på. För Apoteket utgörs dessa risker främst av marknadsregleringar, ökad konkurrens och risker kopplade till varumärket.

OPERATIVA RISKER

Operativa risker utgörs av interna faktorer eller händelser som kan påverka förutsättningarna för att nå uppsatta mål. Apotekets operativa risker består främst av it-förändringar, organisationsomställningar samt kostnadsstruktur.

FINANSIELLA RISKER

Finansiella risker avser risken att redovisat värde för en specifik finansiell tillgång eller skuld varierar över tiden. Apoteket har ett stort pensionsåtagande som tryggas i Apotekets Pensionsstiftelse. Om värdet på tillgångarna i pensionsstiftelsen får en väsentlig negativ utveckling kan det medföra att Apoteket måste tillskjuta kapital för att säkra tryggheten av pensionsåtagandet. För att säkerställa adekvat riskkontroll har stiftelsen ett tydligt definierat riskmandat. Apotekets verksamhet är i begränsad omfattning utsatt för valuta-, ränte- och kreditrisker.

För en fullständig redogörelse av de risker som påverkar koncernen hänvisas till Apotekets års- och hållbarhetsredovisning 2014.

Ägaranvisning och ekonomiska mål

ÄGARANVISNING

I ägaranvisningen anges att Apoteket ska, till och med den 30 juni 2016, behålla befintliga apoteksombud i den utsträckning som behövs för att upprätthålla en god läkemedelsförsörjning på den ort ombudet är verksam.

EKONOMISKA MÅL

Apoteket har följande ekonomiska mål gällande lönsamhet, kapitalstruktur och utdelningspolicy:

- Rörelsemarginalen ska uppgå till 3 procent.
- Skuldsättningsgraden ska vara 40 – 80 procent av pensionsjusterat eget kapital.
- Utdelningen ska uppgå till 40 – 60 procent av årets resultat justerat för resultat och skatt hänförlig till pensionstillgångar och pensionsförpliktelser.

De ekonomiska målen är långsiktiga, vilket innebär att målen till följd av exempelvis konjunkturbetingade fluktuationer kan över- eller underskridas vissa år. Utvärderingen baseras på en kombination av historiskt utfall och bedömd förmåga att uppnå målen kommande år. Se definitioner av de ekonomiska målen på sidan 15.

STYRELSENS FÖRSÄKRAN

Styrelsen och verkställande direktören försäkrar härmed att delårsrapporten ger en rättvisande översikt av koncernen och moderbolagets verksamhet, ställning och resultat samt att den beskriver de väsentliga risker och osäkerhetsfaktorer som koncernen respektive moderbolaget står inför.

Solna den 10 februari 2016
Apoteket AB (publ)

Christian W Jansson
ORDFÖRANDE

Leif Ljungqvist Gert Karnberger

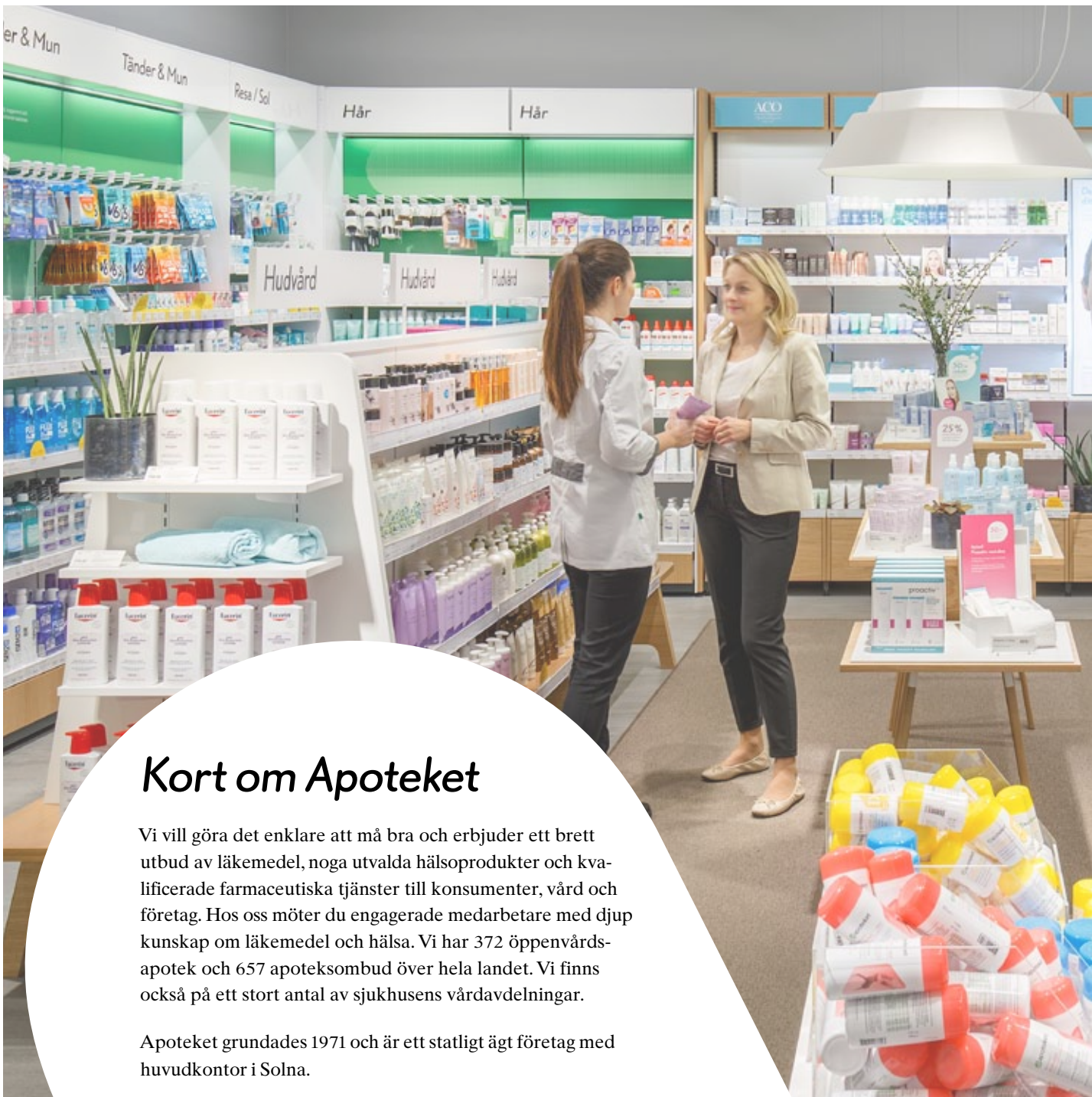
Kristina Schauman Maria Curman

Sussi Kvart Lisa Ekstrand

Gunilla Larsson

Ann Carlsson
VERKSTÄLLANDE DIREKTÖR

Denna rapport har inte varit föremål för revisorernas granskning.



Kort om Apoteket

Vi vill göra det enklare att må bra och erbjuder ett brett utbud av läkemedel, noga utvalda hälsoprodukter och kvalificerade farmaceutiska tjänster till konsumenter, vård och företag. Hos oss möter du engagerade medarbetare med djup kunskap om läkemedel och hälsa. Vi har 372 öppenvårdsapotek och 657 apoteksombud över hela landet. Vi finns också på ett stort antal av sjukhusens vårdavdelningar.

Apoteket grundades 1971 och är ett statligt ägt företag med huvudkontor i Solna.

Pressmeddelanden och övriga nyheter i urval, kvartal 4

2015-10-01 Apoteket bidrar med 6 miljoner kronor till cancerforskning genom försäljning av Rosa Bandet och utvalda produkter.

2015-11-12 Apoteket öppnar nytt apotek i Mall of Scandinavia i Solna.

2015-11-16 Apoteket köper samtliga aktier i det entreprenörsdrivna företaget Snabboteket AB, som erbjuder läkemedel och egenvårdsprodukter för hotell- och resemarknaden.

2015-11-26 Apoteket öppnar nytt apotek vid Center Syd i Löddeköpinge.

2015-12-07 Apoteket lanserar appen Mina mediciner för enklare och snabbare receptutlämning.

2015-12-10 Apoteket öppnar nytt apotek på Hornsgatan i Stockholm.

FINANSIELLT KALENDARIUM

Apotekets års- och hållbarhetsredovisning 2015, 31 mars 2016.

Apotekets årsstämma, 18 april 2016 i Solna.

Delårsrapport januari – mars 2016, 22 april 2016

Delårsrapport januari – juni 2016, 20 juli 2016

Delårsrapport januari – september 2016, 26 oktober 2016

Apotekets års- och hållbarhetsredovisning 2014 finns tillgänglig på apoteket.se.

FÖR FINANSIELL INFORMATION KONTAKTA:

Ann Carlsson, vd
Tel 010-447 57 57

ann.carlsson@apoteket.se

Jan Johansson, CFO
Tel 070-575 89 72

jan.johansson@apoteket.se

Finansiella rapporter i sammandrag

KONCERNENS RAPPORT ÖVER TOTALRESULTAT

Belopp i miljoner kronor	okt–dec 2015	okt–dec 2014	Helår 2015	Helår 2014
Nettoomsättning	4 998	4 956	19 599	18 567
Övriga rörelseintäkter	11	13	27	101
Handelsvaror	-4 026	-4 021	-15 768	-14 927
Övriga externa kostnader	-349	-362	-1 237	-1 310
Personalkostnader	-561	-518	-2 022	-1 923
Avskrivningar och nedskrivningar	-33	-37	-135	-165
Rörelseresultat	40	31	464	343
Finansnetto	0	-2	0	-1
Finansnetto, pensioner	65	33	127	139
Andelar i intresseföretags resultat	0	0	0	0
Resultat före skatt	105	62	591	481
Skatt	-26	-13	-133	-110
Periodens resultat	79	49	458	371
<i>Övrigt totalresultat</i>				
<i>Poster som ej kan omföras till periodens resultat</i>				
Aktuariella vinster (+)/förluster (-)	231	-375	164	76
Övrigt totalresultat	231	-375	164	76
Totalresultat för perioden	310	-326	622	447
Periodens resultat hänförligt till moderföretagets aktieägare	79	49	458	371
Periodens totalresultat hänförligt till moderföretagets aktieägare	310	-326	622	447
Resultat per aktie, kr	451	283	2 615	2 123
Antal aktier	175 000	175 000	175 000	175 000

KONCERNENS BALANSRÄKNING I SAMMANDRAG

Belopp i miljoner kronor	31 december 2015	31 december 2014
Immateriella anläggningstillgångar	81	88
Materiella anläggningstillgångar	273	325
Pensionsfordran	3 865	3 703
Övriga finansiella anläggningstillgångar	86	85
Varulager	1 345	1 250
Kundfordringar	2 039	2 066
Övriga kortfristiga fordringar	453	467
Likvida medel	357	44
Summa tillgångar	8 499	8 028
Eget kapital	5 150	4 686
Långfristiga skulder	1 024	969
Kortfristiga skulder, räntebärande	-	100
Övriga kortfristiga skulder	2 325	2 273
Summa eget kapital och skulder	8 499	8 028

KONCERNENS KASSAFLÖDESANALYS

Belopp i miljoner kronor	okt–dec 2015	okt–dec 2014	Helår 2015	Helår 2014
<i>Den löpande verksamheten</i>				
Kassaflöde från den löpande verksamheten före förändring av rörelsekapital	-4	38	197	38
Förändringar i rörelsekapital	52	-59	4	-34
Kassaflöde från den löpande verksamheten	48	-21	201	4
<i>Investeringsverksamheten</i>				
Investeringar i immateriella tillgångar	-3	-6	-18	-28
Investeringar i materiella anläggningstillgångar	-29	-12	-63	-42
Avyttring anläggningstillgångar	3	0	9	6
Kassaflöde från investeringsverksamheten	-29	-18	-72	-64
<i>Finansieringsverksamheten</i>				
Förändring kortfristiga finansiella skulder	-160	-331	-100	-221
Erhållen gottgörelse från Apotekets Pensionsstiftelse	442	385	442	439
Utbetald utdelning	-	-	-158	-150
Kassaflöde från finansieringsverksamheten	282	54	184	68
Periodens kassaflöde	301	15	313	8
Likvida medel vid periodens början	56	29	44	36
Likvida medel vid periodens slut	357	44	357	44

KONCERNENS FÖRÄNDRINGAR I EGET KAPITAL

Belopp i miljoner kronor	31 december 2015	31 december 2014
Eget kapital vid årets ingång	4 686	4 389
Utdelning	-158	-150
Totalresultat för perioden	622	447
Eget kapital vid periodens utgång	5 150	4 686

Eget kapital är i sin helhet hänförligt till moderbolagets aktieägare.

MODERBOLAGETS RESULTATRÄKNING

Belopp i miljoner kronor	Not	okt–dec 2015	okt–dec 2014	Helår 2015	Helår 2014
Nettoomsättning	2	4 998	4 955	19 599	18 567
Övriga rörelseintäkter		11	14	27	101
Handelsvaror	2	-4 029	-4 020	-15 768	-14 927
Övriga externa kostnader	2	-338	-362	-1 233	-1 312
Personalkostnader		-469	-430	-1 848	-1 755
Avskrivningar och nedskrivningar		-33	-37	-134	-163
Rörelseresultat		140	120	643	511
Resultat från andelar i koncernföretag, intresseföretag		-	0	-	29
Finansnetto		0	-3	0	0
Resultat före bokslutsdispositioner och skatt		140	117	643	540
Bokslutsdispositioner		-46	16	-46	16
Skatt		-22	-27	-134	-119
Periodens resultat		72	106	463	437

MODERBOLAGETS RAPPORT ÖVER TOTALRESULTATET

Belopp i miljoner kronor	okt–dec 2015	okt–dec 2014	Helår 2015	Helår 2014
Periodens resultat	72	106	463	437
Totalresultat för perioden	-	-	-	-
Totalresultat vid periodens utgång	72	106	463	437

MODERBOLAGETS BALANSRÄKNING

Belopp i miljoner kronor	31 december 2015	31 december 2014
Immateriella anläggningstillgångar	78	88
Materiella anläggningstillgångar	246	301
Finansiella anläggningstillgångar	125	121
Varulager	1 345	1 250
Kundfordringar	2 039	2 066
Kortfristig fordran hos koncernföretag	7	6
Övriga kortfristiga fordringar	452	466
Kortfristiga placeringar	265	-
Kassa och bank	92	44
Summa tillgångar	4 649	4 342
Eget kapital	1 579	1 274
Obeskattade reserver	698	652
Avsättningar	19	19
Långfristiga skulder till koncernföretag	2	2
Kortfristiga skulder, räntebärande	-	100
Kortfristiga skulder till koncernföretag	26	26
Övriga kortfristiga skulder	2 325	2 269
Summa eget kapital och skulder	4 649	4 342

Noter

Not 1 REDOVISNINGSPRINCIPER

Denna delårsrapport i sammandrag för koncernen har upprättats i enlighet med IAS 34 Delårsrapportering samt tillämpliga bestämmelser i årsredovisningslagen. Delårsrapporten för moderbolaget har upprättats i enlighet med årsredovisningslagens 9 kapitel, Delårsrapport. För koncernen och moderbolaget har samma redovisningsprinciper och beräkningsgrunder tillämpats som i den senaste årsredovisningen. Ändrade standarder, tolkningar och förbättringar som trädde i kraft den 1 januari 2015 har inte haft någon påverkan på Apotekets koncernredovisning.

Not 2 TRANSAKTIONER MED NÄRSTÅENDE

För moderbolaget avser 0,1 (0,1) procent av årets inköp och 0,0 (0,0) procent av årets försäljning, transaktioner med dotterbolag.

Not 3 FINANSIELLA INSTRUMENT

Apotekets finansiella instrument består av kundfordringar, likvida medel, leverantörsskulder och upplupna leverantörskostnader samt skulder till kreditinstitut. Övriga finansiella tillgångar och skulder har korta löptider. Härav bedöms de verkliga värdena på samtliga finansiella instrument approximativt motsvara bokförda värden.

Definitioner

DOS ORIGINAL-FÖRPACKNINGAR

De läkemedel till en dospatient som inte kan förpackas i dospåsar, till exempel ampuller, vätskor och sprutor. Dessa plockas i sin originalförpackning och levereras tillsammans med dosförpackade läkemedel.

EXTEMPORE

Individanpassade läkemedel som av olika skäl inte tillverkas i läkemedelsindustrin men som ändå behövs.

FRISKNÄRVARO

Andel tillsvidareanställda medarbetare med färre än åtta sjukdagar under året.

GOTTGÖRELSE FRÅN PENSIONSSTIFTELSE

Tillgodogörande av överskott från pensionsstiftelse som ersättning för utbetalda pensionskostnader.

GRI G4 CORE

Tillämpningsnivå i Global Reporting Initiatives ramverk för hållbarhetsredovisning. Apoteket tillämpar denna från och med Års- och hållbarhetsredovisning 2013.

INTERNATIONAL FINANCIAL REPORTING STANDARDS (IFRS)

Internationell redovisningsstandard som ges ut av International Accounting Standards Board (IASB).

JÄMFÖRBARA APOTEK

Butiker som varit i drift tolv månader både innevarande år och föregående år.

MEDELANTAL ANSTÄLLDA

Beräknas enligt bokföringsnämndens rekommendation R4, som ett genomsnitt av antalet anställda personer baserat på månadsvisa mätningar under räkenskapsåret. Korrigering har gjorts för personal med deltidsanställning, föräldraledighet, tjänstledighet samt långtids-sjukfrånvaro.

NETTOLÅNESKULD/TILLGÅNG

Räntebärande skulder minskat med räntebärande tillgångar, exklusive pensionstillgångar.

OPERATIVT KASSAFLÖDE

Kassaflöde från den löpande verksamheten och kassaflöde från investeringsverksamheten.

PENSIONSJUSTERAT EGET KAPITAL

Eget kapital justerat för avkastning och uppskjuten skatt hänförlig till pensions-tillgångar i Apotekets Pensionsstiftelse.

PENSIONSJUSTERAT NETTORESULTAT

Årets resultat justerat för finansnetto pensioner och därmed relaterad uppskjuten skatt.

RESULTAT PER AKTIE

Resultat efter skatt dividerat med antal aktier.

RÄNTABILITET PÅ EGET KAPITAL

Resultat efter skatt i procent av genomsnittligt eget kapital för den senaste tolv månadersperioden.

RÄNTABILITET PÅ SYSSELSATT KAPITAL

Resultat efter finansnetto (exklusive finansnetto pensioner) plus finansiella kostnader i procent av genomsnittligt sysselsatt kapital för den senaste tolv månadersperioden.

RÖRELSEMARGINAL

Rörelseresultat efter av- och nedskrivningar i procent av årets nettoomsättning.

SKULDSÄTTNINGSGRAD

Nettolåneskuld dividerat med pensionsjusterat eget kapital.

SYSSELSATT KAPITAL

Balansomslutningen (exklusive pensionsfordran) minskad med icke räntebärande skulder (exklusive uppskjuten skatteskuld på pensionsfordran).

Apoteket AB (publ)
Postadress: Box 3001, 169 03 Solna
Besöksadress huvudkontoret:
Dalvägen 12, Solna
Telefon: 010-447 50 00
E-post: apoteket.sverige@apoteket.se
www.apoteket.se Org nr: 556138-6532

