

Delårsrapport

januari – juni 2015

Apotekets nettoomsättning under perioden januari-juni uppgick till 9 886 miljoner kronor, en ökning med 9 procent jämfört med motsvarande period föregående år. Ökningen beror främst på en ökad försäljning av receptförskrivna läkemedel på konsumentmarknaden. Även rörelsemarginalen ökade och uppgick till 2,5 procent.



SAMMANFATTNING AV ANDRA KVARTALET 2015

- Nettoomsättningen uppgick till 4 985 (4 680) miljoner kronor, en ökning med 6,5 procent.
- Nettoomsättningen i jämförbara apotek ökade med 5,9 procent.
- Rörelseresultatet uppgick till 123 (106) miljoner kronor och rörelsemarginalen förbättrades till 2,5 (2,3) procent.
- Resultatet efter skatt uppgick till 111 (109) miljoner kronor.
- Samtliga apotek som tidigare drevs som franchiseapotek har återgått i Apotekets egen regi. De sista franchiseapoteken återfördes i slutet av andra kvartalet.
- Apoteket tog beslut om att samla all dosverk-samhet i en ny anläggning i Örebro.
- Apoteket.se blev utsedd till Årets e-handel/omnikanal och Ann Carlsson till Årets ledare i Retail Awards 2015.

- Apotekets kundklubb har nu 1,8 miljoner medlemmar, en ökning med 20 procent sedan ingången av 2015.

- Sussi Kvart valdes på årsstämman till ny styrelseledamot och Elisabet Wenzlaff lämnade Apotekets styrelse. Till nytt revisionsbolag för Apoteket utsågs KPMG.

SAMMANFATTNING AV JANUARI – JUNI 2015

- Nettoomsättningen ökade till 9 886 (9 089) miljoner kronor.
- Rörelseresultatet uppgick till 245 (187) miljoner kronor och rörelsemarginalen förbättrades till 2,5 (2,1) procent.
- Resultatet efter skatt uppgick till 222 (197) miljoner kronor.
- Resultatet efter finansiella poster för perioden uppgick till 285 (258) miljoner kronor.

NYCKELTAL

	apr–juni 2015	apr–juni 2014	jan–juni 2015	jan–juni 2014	juli 2014–juni 2015	Helår 2014
Nettoomsättning, mnkr	4 985	4 680	9 886	9 089	19 364	18 567
Rörelseresultat, mnkr	123	106	245	187	401	343
Rörelsemarginal, %	2,5	2,3	2,5	2,1	2,1	1,8
Resultat efter skatt, mnkr	111	109	222	197	–	371
Resultat per aktie, kr	634	625	1 269	1 128	–	2 123
Operativt kassaflöde, mnkr	–14	–47	61	–123	–	–60
Nettolåneskuld, mnkr	–	–	153	504	–	56
Sysselsatt kapital, mnkr ¹	–	–	–	–	2 032	2 009
Skuldsättningsgrad, %	–	–	8	32	–	3,1
Räntabilitet på eget kapital, % ¹	–	–	–	–	8,0	7,8
Räntabilitet på sysselsatt kapital, % ¹	–	–	–	–	19,7	17,1
Medelantal anställda	3 383	3 560	3 353	3 524	3 329	3 474

1) Baserat på rullande 12 månaders utfall.

För ekonomiska definitioner, se sidan 15.

En fortsatt positiv försäljningsutveckling

Under årets andra kvartal ökade Apotekets försäljning med 6,5 procent jämfört med motsvarande period föregående år. Attraktiva kunderbjudanden och ett ökat antal kunder som valt våra butiker och vår e-handel bidrog till försäljningsutvecklingen.

Bruttovinsten förstärktes under perioden vilket gav en positiv effekt på rörelseresultatet som uppgick till 123 miljoner kronor, en ökning med 17 miljoner kronor jämfört med andra kvartalet i fjol. Andra kvartalets rörelsemarginal uppgick till 2,5 procent. Vår strategi för att säkra en god lönsamhet och nå 3 procents rörelsemarginal ligger fast.

FRANCHISEAPOTEK ÅTER I EGEN REGI

De apotek som tidigare drivits i franchiseform har sedan 2014 successivt återgått i egen regi. Under andra kvartalet återfördes de sista apoteken och samtliga apotekschefer och medarbetare på dessa apotek har erbjudits anställning i Apoteket.

MODERNISERAR BUTIKSNÄTET

Vi strävar mot att ständigt förbättra vårt kunderbjudande och förenkla för våra kunder. Under kvartalet ökade vi tillgängligheten genom mer generösa öppettider på flera av våra apotek.

Vi fortsätter att modernisera våra butiker och förbättra vår service via webb, butiker och telefon. Under året kommer vi att flytta några butiker till bättre lägen samt öppna nya butiker.

FÖRLÄNGDA AVTAL PÅ VÅRDMARKNADEN

Under årets andra kvartal förlängde Apoteket avtalet om läkemedelsleveranser och tillverkning av läkemedel till Uppsala läns landsting. Apoteket förlängde även leverans- och tillverkningsavtalen med landstingen i Dalarna och Värmland.

Apoteket har under andra kvartalet undertecknat avtalet om leverans av dosförpackade läkemedel i Västra Götaland och Halland. Leveranserna kommer att starta i februari 2016 och omfattar cirka 40 000 patienter.

MÖTESPLATS APOTEKET I ALMEDALEN

Under politikerveckan i Almedalen, Visby, anordnade Apoteket ett seminarium med titeln "Vem bestämmer över vem som ska få dosförpackade läkemedel?" samt sju välbesökta miniföreläsningar på olika teman i Mötesplats Apoteket vid Hamnplan. Temat vid vår mötesplats var att sola smart och många besökare passade på att prova våra olika solskyddsprodukter.

VI GÖR DET ENKLARE ATT MÅ BRA

Vi fortsätter nu arbeta för att fler människor ska upptäcka våra noga utvalda och kvalitetsgranskade produkter och tjänster så att vi kan hjälpa ännu fler att må bra.

Solna i juli 2015



Ann Carlsson

VERKSTÄLLANDE DIREKTÖR



Allt fler upptäcker vår e-handel på apoteket.se och det var med stolthet vi mottog beskedet att kunderna utsåg apoteket.se till Årets e-handel/omnikanal i Retail Awards 2015.

Marknadsöversikt

ÖKAD EFTERFRÅGAN PÅ KONSUMENTMARKNADEN

Efterfrågan på apoteksmarknaden har utvecklats starkt under året. Den totala omsättningen för perioden januari-juni uppgick till totalt 19 miljarder, en ökning med 8 procent jämfört med motsvarande period föregående år. Försäljningen av förskrivna produkter ökade med 8 procent, receptfria läkemedel ökade med 2 procent och övriga apoteksprodukter ökade med 11 procent under första halvåret.

Den totala omsättningen under andra kvartalet uppgick till totalt 9,6 miljarder, en ökning med 6 procent jämfört med motsvarande period föregående år. Försäljningen av förskrivna produkter ökade med 7 procent, receptfria läkemedel minskade med 1 procent och övriga apoteksprodukter ökade med 8 procent under kvartalet. Marknaden definieras som sammanlagd försäljning på konsumentmarknaden från butiks- och distanshandeln.

ETT FÅTAL NYA APOTEK

Vid utgången av andra kvartalet fanns det 1 327 apotek på marknaden, en ökning med två apotek sedan årsskiftet. Apotekstätheten ligger kvar på cirka 7 400 invånare per apotek. Apoteket hade vid utgången av andra kvartalet 369 apotek och 664 apoteksombud.

STOPP FÖR PARACETAMOL I ANNAN HANDEL

Läkemedelsverket har beslutat att, från november, får inte längre receptfria tabletter med paracetamol säljas på andra försäljningsställen än apotek. Den ökade tillgängligheten bedöms ha varit en bidragande faktor till att antalet förgiftningar i självskadesyfte har ökat betydligt sedan november 2009, då nuvarande regler började gälla. Beslutet rör tabletter och filmdragerade tabletter med paracetamol. Förändringen kommer innebära att försäljningen av receptfria tabletter med paracetamol i apoteksbranschen kommer att öka. Beslutet har överklagats av andra aktörer på marknaden.

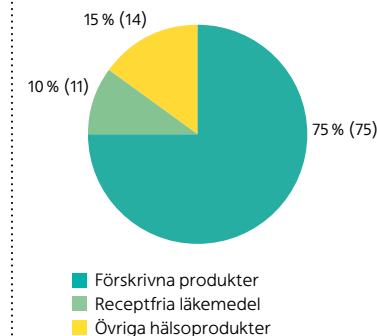
TLV FÖRESLÅR FÖRÄNDRAD KONSTRUKTION AV HANDELSMARGINALEN

Tandvårds- och läkemedelsförmånsverket har i sin slutrapport om handelsmarginalen föreslagit att apoteken ska få höjd ersättning för att hantera dyra läkemedel. Höjningen föreslås finansieras genom en omfördelning inom systemet vilket i praktiken betyder att ersättningen till apoteksbranschen blir oförändrad.

APOTEKSAKTÖRERNAS FÖRSÄLJNING PÅ KONSUMENTMARKNADEN
JANUARI - JUNI 2015

19,0

Den sammanlagda försäljningen var 19,0 (17,5) miljarder kronor.



Apotekens sammanlagda försäljning fördelat på respektive försäljningsslag. Statistik från Sveriges Apoteksörening.

Koncernen

Perioden april – juni

NETTOOMSÄTTNING

Under perioden april – juni ökade Apotekets nettoomsättning med 6,5 procent eller 305 miljoner kronor jämfört med motsvarande period föregående år. Nettoomsättningen uppgick till 4 985 (4 680) miljoner kronor. Försäljningen har ökat på såväl konsumentmarknaden som vårdmarknaden.

RÖRELSERESULTAT

Rörelseresultatet för perioden april – juni uppgick till 123 (106) miljoner kronor, vilket var en förbättring med 17 miljoner kronor jämfört med motsvarande period föregående år. Förbättringen är hänförlig till lägre it-kostnader och avskrivningar. Periodens avskrivningar uppgick till 33 (42) miljoner kronor. Rörelsemarginalen ökade till 2,5 (2,3) procent.

Perioden januari – juni

NETTOOMSÄTTNING

Under perioden januari – juni ökade Apotekets nettoomsättning med 8,8 procent eller 797 miljoner kronor jämfört med motsvarande period föregående år. Nettoomsättningen uppgick till 9 886 (9 089) miljoner kronor.

INTÄKTSANALYS

FÖRSÄLJNINGSSAMMANSTÄLLNING					
	apr-jun 2015	apr-jun 2014	jan-jun 2015	jan-jun 2014	Föränd- ring %
Konsumentmarknaden	3 127	2 841	6 213	5 491	13
Vård- och Företagsmarknaden	1 848	1 802	3 656	3 500	4
Övrigt ¹	10	37	17	98	-83
Summa nettoomsättning	4 985	4 680	9 886	9 089	9

1) Övrigt avser i huvudsak försäljning till franchisetagare.

KONSUMENTMARKNADEN

Apoteket erbjuder privatpersoner läkemedel och andra hälso-relaterade produkter och tjänster samt information och rådgivning genom 369 egendrivna apotek. Samtliga franchiseapotek har under det andra kvartalet övergått i Apotekets ägo. Apoteket bedriver också ombudsverksamhet och distanshandel.

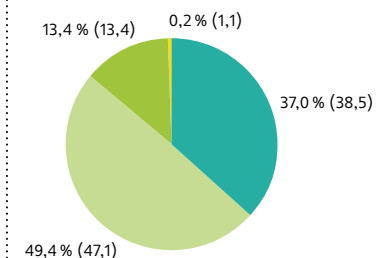
Nettoomsättningen för perioden januari – juni ökade med 13,1 procent i jämförelse med motsvarande period föregående år och uppgick till 6 213 (5 491) miljoner kronor.

Försäljningsökningen förklaras främst av en mixförskjutning mot dyrare förskrivna preparat samt ökad egenvårdsförsäljning. Återtagen franchiseverksamhet förklarar cirka 180 miljoner kronor av försäljningsökningen. I år har åtta kvarvarande franchiseapotek återförts till Apoteket.

Per den 30 juni 2015 uppgick Apotekets marknadsandel till knappt 28 procent baserat på antal öppenvårdsapotek. Det var en något lägre andel än vid årets ingång.

Marknadsandelen för öppenvårdsapotek mätt som omsättning av receptföreskrivna läkemedel uppgick i juni 2015 till 35,3 (34,5) procent. Marknadsandelen mätt som omsättning avseende receptfria läkemedel och övriga hälsoprodukter uppgick till 28,9 (28,4) procent.

FÖRSÄLJNINGSMIX,
JANUARI-JUNI



- Försäljning till företag, kommuner, landsting och regioner via avtal
- Försäljning till konsumenter via recept eller dos originalförpackningar
- Försäljning till konsumenter av receptfria läkemedel och hälso-
produkter
- Övrigt

BUTIKSUTVECKLING

	Egna butiker	Fran- chise	Summa
Ingående antal 1 jan	362	8	370
Nyöppnade	–	–	–
Stängda	–1	–	–1
Överförda från franchisedrift	8	–8	0
Utgående antal 30 juni	369	0	369

VÅRD- OCH FÖRETAGSMARKNADEN

Apoteket erbjuder läkemedelsleveranser, dosförpackade läkemedel och tillverkning av specialläkemedel till landsting, kommuner och företag.

Nettoomsättningen ökade under januari – juni med 4,5 procent i jämförelse med motsvarande period föregående år och uppgick till 3 656 (3 500) miljoner kronor. Försäljningsökningen beror på ökade läkemedelsvolymerna till landstingen.

RÖRELSERESULTAT

Rörelseresultatet för perioden januari – juni uppgick till 245 (187) miljoner kronor, vilket var en förbättring med 58 miljoner kronor jämfört med motsvarande period föregående år. Av- och nedskrivningarna uppgick till 66 (80) miljoner kronor. Rörelsemarginalen ökade till 2,5 (2,1) procent.

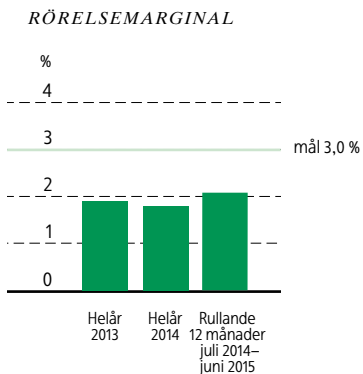
Jämfört med föregående år har återtagandet av franchiseapotek givit vissa konsolideringseffekter. Dessa innebär att nettoomsättningen ökade med 180 miljoner kronor, bruttovinsten med 41 miljoner kronor och omkostnaderna med 46 miljoner kronor.

RESULTAT EFTER SKATT

Resultat efter skatt uppgick till 222 (197) miljoner kronor vilket är 25 miljoner kronor högre än motsvarande period föregående år. Finansnettot minskade främst avseende finansnettot för pensioner som uppgick till 40 (70) miljoner kronor.

ÖVRIGT TOTALRESULTAT

Aktuariella vinster, som avser förändringen i verkligt värde av förvaltningstillgångarna i Apotekets Pensionsstiftelse, redovisas i Övrigt totalresultat för januari – juni 2015 och uppgick till 223 (578) miljoner kronor efter uppskjuten skatt. Minskningen är hänförlig till lägre avkastning i Apotekets Pensionsstiftelse.

**KONCERNENS NETTOOMSÄTTNING, RÖRELSERESULTAT OCH RÖRELSEMARGINAL PER KVARTAL**

	2015:2	2015:1	2014:4	2014:3	2014:2	2014:1	2013:4	2013:3	2013:2
Nettoomsättning, mnkr	4 985	4 901	4 956	4 522	4 680	4 409	4 623	4 461	4 838
Rörelseresultat, mnkr	123	122	31	125	106	81	55	86	115
Rörelsemarginal, %	2,5	2,5	0,6	2,8	2,3	1,8	1,2	1,9	2,4

FINANSIELL STÄLLNING**KASSAFLÖDE**

Det operativa kassaflödet uppgick till 61 (-123) miljoner kronor för perioden. Periodens positiva operativa kassaflöde är en effekt av ett högre resultat. Förgående års operativa kassaflöde tyngdes av stora preliminärskattebetalningar. Kassaflödet från den finansiella verksamheten uppgick till -58 (120) miljoner kronor. Periodens kassaflöde uppgick till 3 (-3) miljoner kronor och likvida medel uppgick den 30 juni 2015 till 47 (33) miljoner kronor.

INVESTERINGAR

Investeringar i immateriella och materiella anläggningstillgångar uppgick till 35 (39) miljoner kronor, varav huvuddelen utgörs av investeringar i samband med ny- och ombyggnation av apotek samt investeringar i it-stöd.

KONCERNENS OPERATIVA KASSAFLÖDE					
	apr-jun 2015	apr-jun2014	jan-jun 2015	jan-jun 2014	Helår 2014
Kassaflöde från den löpande verksamheten	5	-29	92	-84	4
Investeringar i immateriella tillgångar	-9	-10	-11	-17	-28
Investeringar i materiella anläggningstillgångar	-13	-8	-24	-22	-42
Avyttrade anläggningstillgångar	3	-	4	-	6
Operativt kassaflöde	-14	-47	61	-123	-60

FINANSIELL STÄLLNING, LIKVIDITET OCH RÄNTABILITET

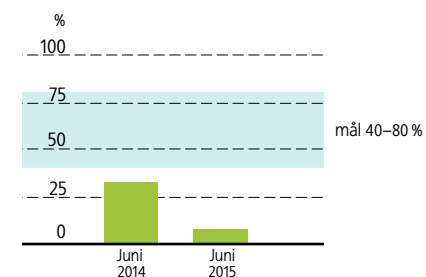
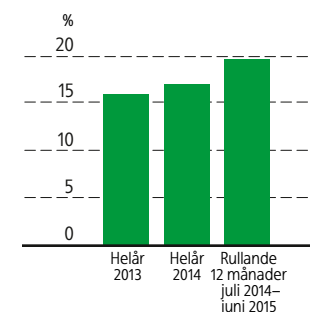
Det egna kapitalet uppgick den 30 juni 2015 till 4 973 miljoner kronor, vilket var 287 miljoner kronor högre än vid årsskiftet. Pensionstillgången ökade med 472 miljoner kronor.

Apoteket hade per den 30 juni 2015 en nettolåneskuld som uppgick till 153 miljoner kronor att jämföra med en nettolåneskuld på 56 miljoner kronor vid årets ingång. Soliditeten uppgick till 58,9 (56,6) procent. Räntabiliteten på sysselsatt kapital uppgick till 19,7 (16,1) procent och räntabiliteten på eget kapital till 8,0 (8,4) procent för senaste tolv månadersperioden.

Utdelning till ägaren om 158 miljoner kronor har betalats ut under andra kvartalet.

ANALYS AV FÖRÄNDRING RÄNTEBÄRANDE NETTOLÅNESKULD

mnr	jan-juni 2015	Helår 2014
IB 1 januari	56	285
Operativt kassaflöde	-61	60
Gottgörelse	-	-439
Utdelning	158	150
Övrigt	-	-
UB 30 juni	153	56

SKULDSÄTTNINGSGRAD**RÄNTABILITET PÅ SYSSELSATT KAPITAL**

Moderbolaget

Perioden januari – juni

Nettoomsättningen för Apoteket AB uppgick under perioden till 9 886 (9 089) miljoner kronor. Ökningen förklaras bland annat av ökad försäljning av dyra förskrivna läkemedel, ökad egenvårdsförsäljning samt en effekt av återtagen franchiseverksamhet.

Rörelseresultatet uppgick till 307 (239) miljoner kronor. Resultatet efter skatt uppgick till 239 (213) miljoner kronor.

Det operativa kassaflödet uppgick till 61 (–80) miljoner kronor. Kassaflödet från investeringsverksamheten uppgick till –31 (–39) miljoner kronor. Kassaflödet från finansieringsverksamheten uppgick till –58 (120) miljoner kronor. Periodens kassaflöde uppgick till 3 (1) miljoner kronor.

HÄNDELSE AV VÄSENTLIG BETYDELSE FÖR BEDÖMNING AV UTVECKLING, RISKER OCH OSÄKERHETSFAKTORER

Väsentliga risker och osäkerhetsfaktorer som redovisas för koncernen är också relevanta för moderbolaget.



Hållbar utveckling

Apoteket bidrar till en hållbar utveckling genom att bedriva verksamhet på ett ansvarsfullt sätt, med fokus på de områden där företaget har störst påverkan; hälsa, sortiment, miljö, mångfald och lönsamhet. Apoteket sätter mål inom samtliga områden och dessa följs upp kvartalsvis eller årligen. Klimatsmarta tjänsteresor och frisknärvaro är två av de mål som följts upp under det andra kvartalet.

KLIMATSMARTA TJÄNSTERESOR

Apotekets målsättning är att minska koldioxidutsläppen per rest kilometer. Utsläppen per kilometer låg vid utgången av andra kvartalet på 137 gram. Målet för 2015 är att utsläppen ska ha minskat till 125 gram per kilometer.

FRISKNÄRVARO

Apotekets mål är att öka frisknärvaron, det vill säga andelen medarbetare som inte har fler än sju sjukdagar under ett år. Frisknärvaron vid utgången av juni låg på 69,1 procent. Målet för 2015 är 74 procent. Frisknärvaron har successivt förbättrats de senaste tre åren.

MEDELANTAL ANSTÄLLDA

Medelantalet anställda i Apoteket för perioden januari-juni uppgick till 3 353 personer vilket är en minskning med 171 personer jämfört med motsvarande period föregående år.

Väsentliga händelser efter balansdagen

Apoteket har inga väsentliga händelser att rapportera efter balansdagen.

Risker

Väsentliga risker och osäkerhetsfaktorer

Apoteket genomför årligen en riskanalys baserad på ekonomisk påverkan och sannolikhet. Den omfattar riskfaktorer med effekter på både kort och lång sikt där det beträffande ekonomisk påverkan även tas hänsyn till hållbarhetsrelaterade risker. Riskerna kategoriseras i omvärlds- och marknadsrisker, operativa risker samt finansiella risker.

OMVÄRLDS- OCH MARKNADSRISKER

Omvärlds- och marknadsrisker avser externa händelser och förändringar som är kopplade till Apotekets omvärld och den marknad företaget finns på. För Apoteket utgörs dessa risker främst av marknadsregleringar, ökad konkurrens och risker kopplade till varumärket.

OPERATIVA RISKER

Operativa risker utgörs av interna faktorer eller händelser som kan påverka förutsättningarna för att nå uppsatta mål. Apotekets operativa risker består främst av it-förändringar, organisationsomställningar samt kostnadsstruktur.

FINANSIELLA RISKER

Finansiella risker avser risken att redovisat värde för en specifik finansiell tillgång eller skuld varierar över tiden. Apoteket har ett stort pensionsåtagande som tryggas i Apotekets Pensionsstiftelse. Om värdet på tillgångarna i pensionsstiftelsen utvecklas negativt kan det medföra att Apoteket måste tillskjuta kapital för att säkra tryggandet av pensionsåtagandet. För att säkerställa adekvat riskkontroll har stiftelsen ett tydligt definierat riskmandat. Apotekets verksamhet är i begränsad omfattning utsatt för valuta-, ränte- och kreditrisker.

För en fullständig redogörelse av de risker som påverkar koncernen hänvisas till Apotekets års- och hållbarhetsredovisning 2014, sidorna 35 – 36.

Ägaranvisning och ekonomiska mål

Årsstämman i Apoteket AB den 13 april 2015 beslöt, i enlighet med styrelsens förslag, om en utdelning på 158 (150) miljoner kronor, vilket motsvarar 902,86 (857,14) kronor per aktie.

Vid årsstämman utsågs följande styrelseledamöter: Christian W Jansson, Gert Karnberger, Kristina Schauman, Maria Curman och Leif Ljungqvist. Elisabet Wenzlaff lämnade Apotekets styrelse och Sussi Kwart valdes till ny styrelseledamot. Christian W Jansson omvaldes till styrelsens ordförande.

ÄGARANVISNING

I ägaranvisningen anges att Apoteket ska, till och med den 30 juni 2016, behålla befintliga apoteksombud i den utsträckning som behövs för att upprätthålla en god läkemedelsförsörjning på den ort ombudet är verksam.

EKONOMISKA MÅL

Apoteket har följande ekonomiska mål gällande lönsamhet, kapitalstruktur och utdelningspolicy.

- Rörelsemarginalen ska uppgå till 3 procent.
- Skuldsättningsgraden ska vara 40 – 80 procent av pensionsjusterat eget kapital.
- Utdelningen ska uppgå till 40 – 60 procent av årets resultat justerat för resultat och skatt hänförlig till pensionstillgångar och pensionsförpliktelser.

De ekonomiska målen är långsiktiga, vilket innebär att målen till följd av exempelvis konjunkturbetingade fluktuationer kan över- eller underskridas vissa år. Utvärderingen baseras på en kombination av historiskt utfall och bedömd förmåga att uppnå målen kommande år. Se definitioner av de ekonomiska målen på sidan 15.

Rapporten har undertecknats av verkställande direktören efter bemyndigande av styrelsen.

STYRELSENS FÖRSÄKRAN

Styrelsen och verkställande direktören försäkras härmed att delårsrapporten ger en rättvisande översikt av koncernen och moderbolagets verksamhet, ställning och resultat samt att den beskriver de väsentliga risker och osäkerhetsfaktorer som koncernen respektive moderbolaget står inför.

Solna den 16 juli 2015
Apoteket AB (publ)

Christian W Jansson
ORDFÖRANDE

Leif Ljungqvist Gert Karnberger

Kristina Schauman Maria Curman

Sussi Kwart Marie Redeborn

Gunilla Larsson

Ann Carlsson
VERKSTÄLLANDE DIREKTÖR

Denna rapport har inte varit föremål för revisorernas granskning.



Kort om Apoteket

Vi vill göra det enklare att må bra och erbjuder ett brett utbud av läkemedel, noga utvalda hälsoprodukter och kvalificerade farmaceutiska tjänster till konsumenter, vård och företag. Hos oss möter du engagerade medarbetare med djup kunskap om läkemedel och hälsa. Vi har 369 öppenvårdsapotek och 664 apoteksombud över hela landet. Vi finns också på ett stort antal av sjukhusens vårdavdelningar.

Apoteket grundades 1971 och är ett statligt ägt företag med huvudkontor i Solna.

Pressmeddelanden och övriga nyheter i urval, kvartal 2

2015-04-13 Ny möjlighet att testa hörseln hos Apoteket, samarbete med Audionomerna & Hörsam.

2015-04-16 Apoteksbranschen toppar när det gäller service och Apoteket är bästa serviceföretag i branschen enligt Service Score.

2015-04-29 Samarbete mellan Apotekarsocieteten och Apoteket för fördjupad farmaceutisk kompetens.

2015-05-12 Apoteket dubbel vinnare (Årets e-handel/omnikanal och Årets ledare) i Svensk Handels Retail Awards.

FINANSIELLA RAPPORTER 2015

Delårsrapport januari – september 2015, 23 oktober 2015.

Apotekets års- och hållbarhetsredovisning 2014 finns tillgänglig på apoteket.se.

FÖR FINANSIELL INFORMATION KONTAKTA:

Ann Carlsson, vd
Tel 010-447 57 57

ann.carlsson@apoteket.se

Jan Johansson, CFO
Tel 070-575 89 72

jan.johansson@apoteket.se

Finansiella rapporter i sammandrag

KONCERNENS RAPPORT ÖVER TOTALRESULTAT

Belopp i miljoner kronor	apr–jun 2015	apr–jun 2014	jan–jun 2015	jan–jun 2014	Helår 2014
Nettoomsättning	4 985	4 680	9 886	9 089	18 567
Övriga rörelseintäkter	6	33	16	65	101
Handelsvaror	-4 011	-3 737	-7 969	-7 271	-14 927
Övriga externa kostnader	-315	-335	-606	-643	-1 310
Personalkostnader	-509	-493	-1 016	-973	-1 923
Avskrivningar och nedskrivningar	-33	-42	-66	-80	-165
Rörelseresultat	123	106	245	187	343
Finansnetto	0	1	0	1	-1
Finansnetto, pensioner	20	35	40	70	139
Andelar i intresseföretags resultat	0	-	0	-	0
Resultat före skatt	143	142	285	258	481
Skatt	-32	-33	-63	-61	-110
Periodens resultat	111	109	222	197	371
<i>Övrigt totalresultat</i>					
<i>Poster som ej kan omföras till periodens resultat</i>					
Aktuariella vinster (+)/förluster (-)	-195	234	223	579	76
<i>Poster som kan omföras till periodens resultat</i>					
Förändring omräkningsreserv	0	-1	0	-1	0
Övrigt totalresultat	-195	233	223	578	76
Totalresultat för perioden	-84	342	445	775	447
Periodens resultat hänförligt till moderföretagets aktieägare	111	109	222	197	371
Periodens totalresultat hänförligt till moderföretagets aktieägare	-84	342	445	775	447
Resultat per aktie, kr	634	623	1 269	1 126	2 123
Antal aktier	175 000	175 000	175 000	175 000	175 000

KONCERNENS BALANSRÄKNING I SAMMANDRAG

Belopp i miljoner kronor	30 jun 2015	30 jun 2014	31 dec 2014
Immateriella tillgångar	87	89	88
Materiella anläggningstillgångar	291	384	325
Finansiella anläggningstillgångar	4 261	4 406	3 788
Varulager	1 260	1 260	1 250
Kundfordringar	2 055	2 009	2 066
Övriga kortfristiga fordringar	445	675	467
Likvida medel	47	33	44
Summa tillgångar	8 446	8 856	8 028
Eget kapital	4 973	5 014	4 686
Långfristiga skulder	1 031	1 110	969
Kortfristiga skulder, räntebärande	200	537	100
Övriga kortfristiga skulder	2 242	2 195	2 273
Summa eget kapital och skulder	8 446	8 856	8 028

KONCERNENS KASSAFLÖDESANALYS

Belopp i miljoner kronor	apr–jun 2015	apr–jun 2014	jan–jun 2015	jan–jun 2014	Helår 2014
<i>Den löpande verksamheten</i>					
Kassaflöde från den löpande verksamheten före förändring av rörelsekapital	43	-16	85	-86	38
Förändringar i rörelsekapital	-38	-13	7	2	-34
Kassaflöde från den löpande verksamheten	5	-29	92	-84	4
<i>Investeringsverksamheten</i>					
Investeringar i immateriella tillgångar	-9	-10	-11	-17	-28
Investeringar i materiella anläggningstillgångar	-13	-8	-24	-22	-42
Avyttring anläggningstillgångar	3	-	4	-	6
Kassaflöde från investeringsverksamheten	-19	-18	-31	-39	-64
<i>Finansieringsverksamheten</i>					
Förändring kortfristiga finansiella skulder	195	198	100	270	-221
Erhållen gottgörelse från Apotekets Pensionsstiftelse	-	-	-	-	439
Utbetald utdelning	-158	-150	-158	-150	-150
Kassaflöde från finansieringsverksamheten	37	48	-58	120	68
Periodens kassaflöde	23	1	3	-3	8
Likvida medel vid periodens början	24	32	44	36	36
Likvida medel vid periodens slut	47	33	47	33	44

KONCERNENS FÖRÄNDRINGAR I EGET KAPITAL

Belopp i miljoner kronor	30 jun 2015	30 jun 2014	31 dec 2014
Eget kapital vid årets ingång	4 686	4 389	4 389
Utdelning	-158	-150	-150
Totalresultat för perioden	445	775	447
Eget kapital vid periodens utgång	4 973	5 014	4 686

Eget kapital är i sin helhet hänförligt till moderbolagets aktieägare.

MODERBOLAGETS RESULTATRÄKNING

Belopp i miljoner kronor	apr–jun 2015	apr–jun 2014	jan–jun 2015	jan–jun 2014	Helår 2014
Nettoomsättning	4 985	4 679	9 886	9 089	18 567
Övriga rörelseintäkter	6	33	16	65	101
Handelsvaror	-4 011	-3 737	-7 969	-7 270	-14 927
Övriga externa kostnader	-479	-335	-954	-645	-1 312
Personalkostnader	-315	-449	-607	-919	-1 755
Avskrivningar och nedskrivningar	-32	-41	-65	-81	-163
Rörelseresultat	154	150	307	239	511
Resultat från andelar i koncernföretag, intresseföretag	0	30	0	29	29
Finansnetto	0	0	0	2	0
Resultat före bokslutsdispositioner och skatt	154	180	307	270	540
Bokslutsdispositioner	-	-	-	-	16
Skatt	-34	-34	-68	-57	-119
Periodens resultat	120	146	239	213	437

MODERBOLAGETS RAPPORT ÖVER TOTALRESULTATET

Belopp i miljoner kronor	apr–jun 2015	apr–jun 2014	jan–jun 2015	jan–jun 2014	Helår 2014
Periodens resultat	120	146	239	213	437
Totalresultat för perioden	-	-	-	-	-
Totalresultat vid periodens utgång	120	146	239	213	437

MODERBOLAGETS BALANSRÄKNING

Belopp i miljoner kronor	30 jun 2015	30 jun 2014	31 dec 2014
Immateriella tillgångar	87	89	88
Materiella anläggningstillgångar	267	359	301
Finansiella anläggningstillgångar	121	56	121
Varulager	1 260	1 260	1 250
Kundfordringar	2 055	2 009	2 066
Kortfristig fordran hos koncernföretag	5	28	6
Övriga kortfristiga fordringar	650	678	466
Likvida medel	47	33	44
Summa tillgångar	4 492	4 512	4 342
Eget kapital	1 355	1 051	1 274
Obeskattade reserver	652	668	652
Långfristiga skulder	12	33	21
Kortfristiga skulder, räntebärande	200	537	100
Kortfristiga skulder till koncernföretag	-	49	26
Övriga kortfristiga skulder	2 273	2 174	2 269
Summa eget kapital och skulder	4 492	4 512	4 342

Noter

Not 1 REDOVISNINGSPRINCIPER

Koncernen

Väsentliga redovisningsprinciper

Koncernredovisningen för perioden har, i likhet med årsbokslutet för 2014, upprättats i enlighet med International Financial Reporting Standards (IFRS) såsom de antagits av EU och den svenska Årsredovisningslagen.

Denna delårsrapport är upprättad i enlighet med IAS 34 "Delårsrapportering" samt tillämpliga bestämmelser i Årsredovisningslagen.

Koncernen använder sig av samma redovisningsprinciper såsom de beskrivits i årsredovisningen för 2014. Ändrade standarder, tolkningar och förbättringar som trädde i kraft den 1 januari 2015 har inte haft någon påverkan på Apotekets redovisning.

Moderbolaget

Samma redovisningsprinciper och beräkningsgrunder tillämpas som i senaste Årsredovisningen. Delårsrapporten för moderbolaget har upprättats enligt Årsredovisningslagen kapitel 9, "Delårsrapport".

Not 2 TRANSAKTIONER MED NÄRSTÅENDE

För moderbolaget avser 0,1 (0,1) procent av årets inköp och 0,0 (0,0) procent av årets försäljning, transaktioner med dotterbolag.

Not 3 FINANSIELLA INSTRUMENT

Apotekets finansiella instrument består av räntebärande värdepapper, kundfordringar, likvida medel, leverantörsskulder och upplupna leverantörskostnader. Räntebärande värdepapper värderas till verkligt värde via resultaträkningen baserat på indata motsvarande nivå 1 enligt IFRS 13. Övriga finansiella tillgångar och skulder har korta löptider. Härav bedöms de verkliga värdena på samtliga finansiella instrument approximativt motsvara bokförda värden.

Definitioner

DOS ORIGINAL-FÖRPACKNINGAR

De läkemedel till en dospatient som inte kan förpackas i dospåsar, till exempel ampuller, vätskor och sprutor. Dessa plockas i sin originalförpackning och levereras tillsammans med dosförpackade läkemedel.

EXTEMPORE

Individanpassade läkemedel som av olika skäl inte tillverkas i läkemedelsindustrin men som ändå behövs.

FRISKNÄRVARO

Andel tillsvidareanställda medarbetare med färre än åtta sjukdagar under året.

GOTTGÖRELSE FRÅN PENSIONSSTIFTELSE

Tillgodogörande av överskott från pensionsstiftelse som ersättning för utbetalda pensionskostnader.

GRI G4 CORE

Tillämpningsnivå i Global Reporting Initiatives ramverk för hållbarhetsredovisning. Apoteket tillämpar denna från och med Års- och hållbarhetsredovisning 2013.

INTERNATIONAL FINANCIAL REPORTING STANDARDS (IFRS)

Internationell redovisningsstandard som ges ut av International Accounting Standards Board (IASB).

MEDELANTAL ANSTÄLLDA

Beräknas enligt bokföringsnämndens rekommendation R4, som ett genomsnitt av antalet anställda personer baserat på månadsvisa mätningar under räkenskapsåret. Korrigering har gjorts för personal med deltidsanställning, föräldraledighet, tjänstledighet samt långtids-sjukfrånvaro.

NETTOLÅNESKULD

Räntebärande skulder minskat med räntebärande tillgångar, exklusive pensionstillgångar.

OPERATIVT KASSAFLÖDE

Kassaflöde från den löpande verksamheten och kassaflöde från investeringsverksamheten.

PENSIONSJUSTERAT EGET KAPITAL

Eget kapital justerat för avkastning och uppskjuten skatt hänförlig till pensions-tillgångar i Apotekets Pensionsstiftelse.

PENSIONSJUSTERAT NETTORESULTAT

Årets resultat justerat för finansnetto pensioner och därmed relaterad uppskjuten skatt.

RESULTAT PER AKTIE

Resultat efter skatt dividerat med antal aktier.

RÄNTABILITET PÅ EGET KAPITAL

Resultat efter skatt i procent av genomsnittligt eget kapital för den senaste tolv månadersperioden.

RÄNTABILITET PÅ SYSSELSATT KAPITAL

Resultat efter finansnetto (exklusive finansnettopensioner) plus finansiella kostnader i procent av genomsnittligt sysselsatt kapital för den senaste tolv månadersperioden.

RÖRELSEMARGINAL

Rörelseresultat efter av- och nedskrivningar i procent av årets nettoomsättning.

SKULDSÄTTNINGSGRAD

Nettolåneskuld dividerat med pensionsjusterat eget kapital.

SYSSELSATT KAPITAL

Balansomslutningen (exklusive pensionsfordran) minskad med icke räntebärande skulder (exklusive uppskjuten skatteskuld på pensionsfordran).

Apoteket AB (publ)
Postadress: Box 3001, 169 03 Solna
Besöksadress huvudkontoret:
Dalvägen 12, Solna
Telefon: 010-447 50 00
E-post: apoteket.sverige@apoteket.se
www.apoteket.se Org nr: 556138-6532

