

Bokslutskommuniké 2014

Under 2014 gjorde Apoteket offensiva satsningar på tillgänglighet och kvalitet samtidigt som de totala omkostnaderna minskade tack vare fortsatt effektiviseringsarbete. Rörelseresultatet sjönk något till 343 miljoner kronor vilket också innebar att rörelsemarginalen minskade till 1,8 procent. Försäljningen av läkemedel och övriga hälsoprodukter på konsumentmarknaden ökade men kunde inte fullt ut kompensera en lägre omsättning på vårdmarknaden. Vi fortsätter utveckla vårt kunderbjudande och öka vår effektivitet.

SAMMANFATTNING AV FJÄRDE KVARTALET 2014

- Nettoomsättningen uppgick till 4 956 (4 623) miljoner kronor.
- Rörelseresultatet uppgick till 31 (55) miljoner kronor och rörelsemarginalen uppgick till 0,6 (1,2) procent.
- Resultatet efter skatt uppgick till 49 (66) miljoner kronor.

SAMMANFATTNING AV JANUARI–DECEMBER 2014

- Nettoomsättningen uppgick till 18 567 (18 847) miljoner kronor.
- Rörelseresultatet uppgick till 343 (354) miljoner kronor och rörelsemarginalen uppgick till 1,8 (1,9) procent.
- Resultatet efter skatt uppgick till 371 (364) miljoner kronor.
- Styrelsen föreslår utdelning om 158 (150) miljoner kronor.
- Under 2014 togs begränsningen bort för Apotekets nyetablering av öppenvårdsapotek.
- Samarbete inleddes med distributören Tamro för att effektivisera leveranserna till apoteken.
- Apoteket vann dosupphandlingen till 40 000 kunder i Västra Götalandsregionen och i Region Halland.

Apoteket AB (publ)
Postadress: Box 3001, 169 03 Solna
Besöksadress huvudkontoret:
Dalvägen 12, Solna
Telefon: 010-447 50 00

E-post: apoteket.sverige@apoteket.se
www.apoteket.se
Org nr: 556138-6532



Skönhetsvård som du kan lita på
Vårt eget varumärke inom skönhetsvård.
Sköna och effektiva produkter som är skonsamma mot både dig och miljön. Inom Apoliva finns flera olika serier med allt från fuktgivande ansiktskrämer till mild doftande hudlotion och vårdande hårkurer. Alla är testade för att leva upp till dina krav på innehåll och funktion. Så att du får vad de lovar.

NYCKELTAL

	okt–dec 2014	okt–dec 2013	Helår 2014	Helår 2013
Nettoomsättning, mnkr	4 956	4 623	18 567	18 847
Rörelseresultat, mnkr	31	55	343	354
Rörelsemarginal, %	0,6	1,2	1,8	1,9
Resultat efter skatt, mnkr	49	66	371	364
Resultat per aktie, kr	283	377	2 123	2 080
Operativt kassaflöde, mnkr	-39	193	-60	860
Nettolåneskuld, mnkr	-	-	56	285
Sysselsatt kapital, mnkr	-	-	2 009	2 182
Skuldsättningsgrad, %	-	-	3	18
Räntabilitet på eget kapital, %	-	-	7,8	10,2
Räntabilitet på sysselsatt kapital, %	-	-	17,1	16,3
Medelantal anställda	3 346	3 581	3 474	3 899

Vd-kommentar

För oss är det av största vikt att våra kunder får sina läkemedel snabbt och enkelt.



Under 2014 gjorde Apoteket offensiva satsningar på tillgänglighet och kvalitet samtidigt som totala omkostnader minskade som en följd av fortsatt effektiviseringsarbete. Försäljningen av läkemedel och övriga hälsoprodukter på konsumentmarknaden ökade men denna försäljning kunde inte fullt ut kompensera en lägre omsättning på vårdmarknaden under helåret. Sett till andra halvåret ökade dock försäljningen jämfört med föregående år. Vi fortsätter fokusera på att utveckla vårt kunderbjudande och stärka vår konkurrenskraft.

Apotekets rörelseresultat för 2014 minskade något jämfört med föregående år och uppgick till 343 miljoner kronor. Nettoomsättningen minskade med 2 procent till 18 567 miljoner kronor som en följd av mindre omfattande och färre avtal på vårdmarknaden. Omkostnaderna sänktes genom olika besparingsåtgärder.

EFFEKTIVA LEVERANSER TILL VÅRDEN

Arbetet med att effektivisera Apotekets produktion av dosförpackade läkemedel bidrog till att vi vann upphandlingen till 40 000 patienter i Västra Götalandsregionen och Region Halland.

Apoteket har avtal om läkemedelsförsörjning till 15 landsting och regioner och tillverkar individanpassade läkemedel till 13 landsting och regioner. Utifrån de nya marknadsförutsättningarna har vi minskat våra kostnader och arbetat fram nya leveransmodeller som ska ge landstingen mer effektiva lösningar.

HÖG TILLGÄNGLIGHET TILL LÄKEMEDEL

Det gläder mig att allt fler kunder under året valt Apoteket för att köpa sina receptförskrivna läkemedel och få råd om hur de bör användas. För oss är det av största vikt att kunden får sina läkeme-

del snabbt och enkelt. För att öka tillgängligheten har vi ökat öppettiderna med cirka 1 100 timmar per vecka på våra apotek runt om i landet. Vi fortsätter också utveckla våra digitala lösningar för att tillmötesgå våra kunders behov.

Kampanjen om vår kvalitetskontroll bidrog till att kundernas intresse för vår urvalsprocess av hälsoprodukter ökade och vi noterade en ökad försäljning.

FRAMTIDSUTSIKTER

Flera undersökningar under 2014 visar att våra kunder har stort förtroende för Apoteket. Det sporrar oss att fortsätta vårt envetna arbete för att hjälpa våra kunder till ett liv i hälsa. Jag vill rikta ett stort tack till alla medarbetare som varje dag gör sitt yttersta för att överträffa kundernas förväntningar.

Vi fortsätter vårt arbete med att effektivisera Apoteket under 2015. Samtidigt lägger vi kraft på att förbättra och utveckla vårt butiksnät samt erbjuda nya leveranslösningar och ett kundanpassat sortiment.

Solna den 10 februari 2015

Ann Carlsson

VERKSTÄLLANDE DIREKTÖR

Marknadsöversikt

FÖRSÄLJNINGEN ÖKADE PÅ KONSUMENTMARKNADEN

Apoteksbranschens försäljning på konsumentmarknaden var under fjärde kvartalet 9,4 miljarder kronor. Det var 8,4 procent högre jämfört med fjärde kvartalet 2013. Försäljningen av receptförskrivna läkemedel ökade med 8,6 procent. Ökningen berodde framför allt på en ökad försäljning av dyra läkemedel. Försäljningen av receptfria läkemedel ökade med 2,0 procent och övriga apoteksprodukter med 12,4 procent. Totalt ökade försäljningen med 4,5 procent under 2014.

Konsumentmarknaden definieras som sammanlagd försäljning från apoteken, distanshandeln, dos originalförpackningar samt försäljning från djurapotek.

23 NYA APOTEK UNDER ÅRET

Under fjärde kvartalet ökade antal apotek från 1 317 till 1 325. Sammanlagt under året tillkom netto 23 apotek. Apotekstätheten ligger på cirka 7 400 invånare per apotek. Före omregleringen av apoteksmarknaden var apotekstätheten cirka 10 100 invånare per apotek.

Vid årets slut hade Apoteket 370 apotek, lika många som vid årets ingång. Apoteket hade även ombudsverksamhet på 671 orter över hela landet.

Konsolideringen på apoteksmarknaden fortsatte under året och därmed minskade antalet apoteksaktörer på öppenvårdsmarknaden.

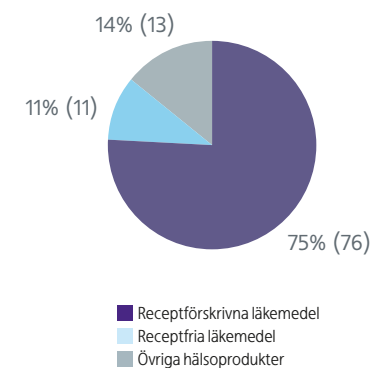
FÅ NYA AVTAL PÅ VÅRDMARKNADEN

Under 2014 har det skett förhållandevis få upphandlingar på vårdmarknaden. Några landsting valde dock att förlänga befintliga avtal, till exempel landstinget i Östergötland. De förlängde sitt nuvarande avtal om försörjningstjänster och tillverkning av specialläkemedel med Apoteket. Avtalet gäller till och med april 2017. Under fjärde kvartalet vann Apoteket även upphandlingen om leveranser av dosförpackade läkemedel till 40 000 patienter i Västra Götalandsregionen och i Region Halland. Det nya avtalet gäller från september 2015.

Upphandlingarna på vårdmarknaden kännetecknas generellt sett av prispress och är mindre omfattande än tidigare.

Den sammanlagda försäljningen på konsumentmarknaden under året uppgick till 35,7 miljarder kronor.

APOTEKSAKTÖRERNAS FÖRSÄLJNING PÅ KONSUMENTMARKNADEN 2014



Statistik från Sveriges Apoteksförening.

Koncernen

NETTOOMSÄTTNING

PERIODEN OKTOBER–DECEMBER

Under perioden oktober–december ökade Apotekets nettoomsättning med 7,2 procent eller 333 miljoner kronor jämfört med motsvarande period föregående år. Det berodde främst på ökad försäljning av receptbelagda läkemedel och återtagna franchisebutiker. Nettoomsättningen uppgick till 4 956 (4 623) miljoner kronor.

PERIODEN JANUARI–DECEMBER

Under perioden januari–december minskade Apotekets nettoomsättning med 1,5 procent eller 280 miljoner kronor jämfört med motsvarande period föregående år. Det var en följd av lägre leveransvolym på dosmarknaden då Apoteket hade färre avtal under 2014 jämfört med tidigare år. Nettoomsättningen uppgick till 18 567 (18 847) miljoner kronor.

INTÄKTSANALYS

FÖRSÄLJNINGSSAMMANSTÄLLNING

	okt–dec 2014	okt–dec 2013	Helår 2014	Helår 2013
Konsument	3 155	2 736	11 737	11 141
Vård & Företag	1 781	1 736	6 687	7 468
Övrigt ¹	20	151	143	238
Summa nettoomsättning	4 956	4 623	18 567	18 847

1) Övrigt avser i huvudsak försäljning till franchisetagare.

KONSUMENT

Konsument erbjuder privatpersoner läkemedel och andra hälso-relaterade produkter och tjänster samt information och rådgivning genom 362 egendrivna och 8 franchisedrivna apotek. Inom Konsument bedrivs också ombudsverksamhet och distanshandel.

Nettoomsättningen för perioden januari–december ökade med 5,3 procent i jämförelse med föregående år och uppgick till 11 737

(11 141) miljoner kronor. Ökningen hänförs främst till ökad försäljning av dyra receptförskrivna läkemedel samt omsättningen från de franchiseapotek som under året övergick till att ingå i koncernen.

Per den 31 december 2014 uppgick Apotekets marknadsandel till 28 procent baserat på antal öppenvårdsapotek. Marknadsandelen för öppenvårdsapotek mätt som omsättning av receptförskrivna läkemedel uppgick till 36 procent under perioden januari–december 2014, vilket var 0,8 procentenheter lägre än föregående år. Marknadsandelen mätt som omsättning avseende receptfria läkemedel och övriga hälsoprodukter uppgick till 30 procent, vilket var 1,7 procentenheter lägre än föregående år. Under 2014 har 13 franchiseapotek överförts till Apoteket. I franchisedrift kvarstår åtta apotek.

BUTIKSUTVECKLING

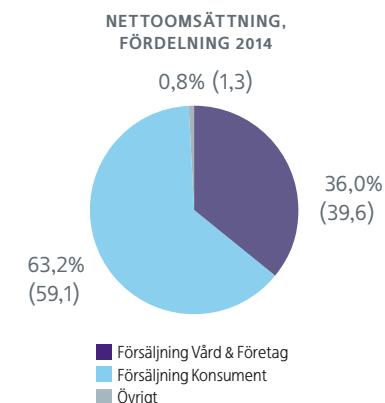
	Egna butiker	Franchise	Summa
Ingående antal 1 jan	349	21	370
Nyöppnade	2	0	2
Stängda	-2	0	-2
Överförda från franchisedrift	13	-13	0
Utgående antal 31 dec	362	8	370

VÅRD & FÖRETAG

Vård & Företag erbjuder produkter och tjänster som ökar kvaliteten och effektiviteten inom vård och omsorg. Detta sker genom att erbjuda läkemedelsförsörjning, tillverkning av specialläkemedel och dosdispensering till landsting, kommuner och vårdföretag.

Nettoomsättningen minskade under januari–december med 10,5 procent i jämförelse med motsvarande period föregående år och uppgick till 6 687 (7 468) miljoner kronor. Minskningen är hänförlig till försäljning av dosdispenserade läkemedel då andra aktörer tagit över verksamhet i flera regioner och landsting.

Läkemedelsförsörjningen ökade jämfört med föregående år till följd av ökade volymer inom ramen för befintliga avtal.



Koncernens resultat

RÖRELSERESULTAT

PERIODEN OKTOBER–DECEMBER

Rörelseresultatet för perioden oktober–december uppgick till 31 (55) miljoner kronor. Det var en försämring med 24 miljoner kronor jämfört med motsvarande period föregående år som påverkades positivt av vissa engångseffekter i form av återförda reserveringar. Av- och nedskrivningar uppgick till 37 (62) miljoner kronor.

PERIODEN JANUARI–DECEMBER

Rörelseresultatet för perioden januari–december uppgick till 343 (354) miljoner kronor, vilket var en minskning med 11 miljoner kronor jämfört med motsvarande period föregående år. En högre försäljningsandel av dyra läkemedel med låg marginal och minskad parallellimport medförde en lägre bruttovinstmarginal. Av- och nedskrivningar uppgick till 165 (192) miljoner kronor.

RESULTAT EFTER SKATT

PERIODEN JANUARI – DECEMBER

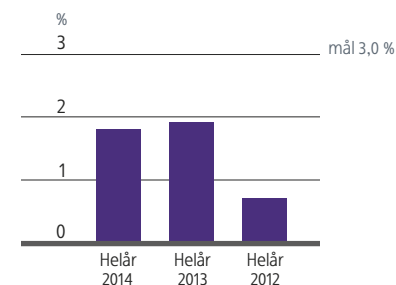
Resultat efter skatt uppgick till 371 (364) miljoner kronor vilket var högre jämfört med motsvarande period föregående år. Finansnettot förbättrades främst avseende finansnettot för pensioner som uppgick till 138 (87) miljoner kronor. Förbättringen beror på ökningen av nettotillgångarnas värde i Apotekets Pensionsstiftelse. Lägre skuldsättning och billigare finansiering innebar förbättrat räntenetto.

ÖVRIGT TOTALRESULTAT

PERIODEN JANUARI – DECEMBER

Aktuariella vinster avseende pensionsåtagandet och förändring verkligt värde på förvaltningstillgångar redovisas i Övrigt totalresultat. För januari – december 2014 uppgick dessa till 447 (1 016) miljoner kronor efter uppskjuten skatt. Jämförelseårets höga aktuariella vinster är en effekt av ändrad redovisningsprincip 2013 (IAS19R).

RÖRELSEMARGINAL



Apotekets långsiktiga mål för rörelsemarginalen är 3,0 procent.

KONCERNENS NETTOOMSÄTTNING, RÖRELSERESULTAT OCH RÖRELSEMARGINAL PER KVARTAL

	2014:4	2014:3	2014:2	2014:1	2013:4	2013:3	2013:2	2013:1	2012:4
Nettoomsättning, mnkr	4 956	4 522	4 680	4 409	4 623	4 461	4 838	4 925	5 342
Rörelseresultat, mnkr	31	125	106	81	55	86	115	99	37
Rörelsemarginal, %	0,6	2,8	2,3	1,8	1,2	1,9	2,4	2,0	0,7

Koncernens finansiella ställning och kassaflöde

KASSAFLÖDE

PERIODEN JANUARI–DECEMBER

Det operativa kassaflödet uppgick till –60 (860) miljoner kronor för perioden. Föregående års operativa kassaflöde påverkades positivt av en sänkning av kundfordringar under 2013.

Kassaflödet från den finansiella verksamheten uppgick till 68 (–877) miljoner kronor. Det negativa kassaflödet motsvarande period föregående år var en följd av återbetalda bankkulder.

Erhållen gottgörelse från Apotekets Pensionsstiftelse uppgick till 439 (690) miljoner kronor under perioden.

Periodens kassaflöde uppgick till 8 (–17) miljoner kronor och likvida medel uppgick den 31 december 2014 till 44 (36) miljoner kronor.

INVESTERINGAR

PERIODEN JANUARI–DECEMBER

Investeringar i immateriella och materiella anläggningstillgångar uppgick till 70 (135) miljoner kronor, varav huvuddelen utgörs av investeringar i IT-stöd samt ombyggnation av apotek. År 2014 har präglats av låg investeringstakt. Avyttring av anläggningstillgångar uppgick till 6 (23) miljoner kronor.

KONCERNENS OPERATIVA KASSAFLÖDE

	okt–dec 2014	okt–dec 2013	Helår 2014	Helår 2013
Kassaflöde från den löpande verksamheten	–21	216	4	972
Investeringar i immateriella tillgångar	–6	–6	–28	–59
Investeringar i materiella anläggningstillgångar	–12	–17	–42	–76
Avyttrade anläggningstillgångar	0	0	6	23
Operativt kassaflöde	–39	193	–60	860

FINANSIELL STÄLLNING, LIKVIDITET OCH RÄNTABILITET

Det egna kapitalet uppgick den 31 december 2014 till 4 686 miljoner kronor, vilket var 297 miljoner kronor högre än vid årsskiftet. Nettopensionstillgångarna ökade med 67 miljoner kronor.

Apotekets skuldsättningsgrad uppgick till 3 (18) procent. Den låga skuldsättningsgraden är framför allt en periodiseringseffekt som uppstår i och med att gottgörelse utbetalas till Apoteket i slutet av december månad.

Räntabiliteten på sysselsatt kapital uppgick till 17,1 (16,3) procent och räntabiliteten på eget kapital till 7,8 (10,2) procent för senaste tolv månaders perioden.

Nettolåneskuld uppgick till 56 miljoner kronor per den 31 december 2014, att jämföra med 285 miljoner kronor per den 31 december 2013.

FÖRESLAGEN UTDELNING

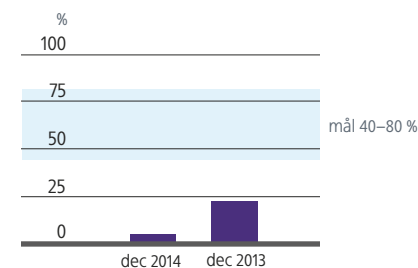
Styrelsen föreslår enligt bolagets utdelningspolicy en utdelning om 903 kronor per aktie för verksamhetsåret 2014. Förslaget innebär en total aktieutdelning på 158 miljoner kronor, vilket motsvarar 60 procent av koncernens pensionsjusterade nettoresultat.

ANALYS AV FÖRÄNDRING NETTO-LÅNESKULD, EXKLUSIVE PENSIONS-TILLGÅNGAR

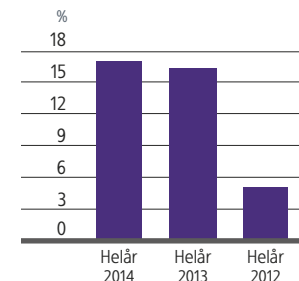
mnkr	Helår 2014	Helår 2013
IB 1 jan	285	1 785
Operativt kassaflöde	60	–860
Gottgörelse ¹	–439	–690
Utdelning	150	31
Övrigt	–	19
UB 31 dec	56	285

1) Gottgörelse erhållen från Apotekets Pensionsstiftelse.

SKULDSÄTTNINGSGRAD



RÄNTABILITET PÅ SYSSELSATT KAPITAL



Hållbarhet

Apoteket utvecklar sina kunderbjudanden genom att integrera ekonomi, miljö och sociala perspektiv i beslutsprocessen. Det innebär att vi ansvarar för att möta kundens behov och samtidigt ta hänsyn till en hållbar utveckling. Vi fokuserar på att öka andelen nöjda kunder, motiverade medarbetare, ansvarsfulla leverantörer, kunder som lämnar in överblivna läkemedel samt på god lönsamhet.

Hållbarhetsarbetet utvecklas kontinuerligt. Mer information om hur vi fortsätter utveckla Apoteket till ett hållbart företag finns i den kommande års- och hållbarhetsredovisningen för 2014.

Apotekets års- och hållbarhetsredovisning uppfyller Global Reporting Initiatives (GRI) tillämpningsnivå G4 Core.

Medarbetare

Medelantalet anställda för perioden januari – december uppgick till 3 474 personer, vilket är en minskning med 425 personer jämfört med föregående år. Minskningen förklaras av att Apoteket har anpassat sin verksamhet till en mindre vård- och företagsaffär.

Väsentliga händelser efter balansdagen

Apotekets nya organisation trädde i kraft den 1 februari 2015. Med den nya strukturen ska Apoteket bättre möta kundernas förväntningar och de nya förutsättningarna på marknaden. Förändringen innebär en samlad försäljningsorganisation och färre heltidstjänster inom centrala funktioner.

Stockholms och Gotlands läns landsting förlängde den 1 februari dosavtalet med Apoteket i två år, till och med januari 2018. Avtalet gäller dosförpackade läkemedel till drygt 28 000 personer.

Risker

VÄSENTLIGA RISKER OCH OSÄKERHETSFAKTORER

Apoteket genomför årligen en riskanalys baserad på ekonomisk påverkan och sannolikhet. Den omfattar riskfaktorer med effekter på både kort och lång sikt där det beträffande ekonomisk påverkan även tas hänsyn till hållbarhetsrelaterade risker. Riskerna kategoriseras i omvärlds- och marknadsrisker, operativa risker samt finansiella risker.

OMVÄRLDS- OCH MARKNADSRISKER

Omvärlds- och marknadsrisker avser externa händelser och förändringar som är kopplade till Apotekets omvärld och den marknad som företaget opererar på. För Apoteket utgörs dessa risker främst av marknadsregleringar, ökad konkurrens och varumärkesrisker.

OPERATIVA RISKER

Operativa risker utgörs av interna faktorer eller händelser som kan påverka förutsättningarna för att nå uppsatta mål. Apotekets operativa risker består främst av it-förändringar, organisationsomställningar och kostnadsstruktur.

FINANSIELLA RISKER

Finansiella risker avser risken för att en specifik finansiell tillgång eller skuld varierar över tiden. Apoteket har ett stort pensionsåtagande som tryggs i Apotekets Pensionsstiftelse. Om värdet på tillgångarna i pensionsstiftelsen utvecklas negativt kan det medföra att Apoteket måste skjuta till kapital för att säkra tryggheten av pensionsåtagandet. För att säkerställa adekvat riskkontroll har stiftelsen ett tydligt definierat riskmandat. Apotekets verksamhet är i begränsad omfattning utsatt för valuta-, ränte- och kreditrisker. Den finansiella riskhanteringen styrs av Apotekets finanspolicy.

Läs mer om risker i Apotekets års- och hållbarhetsredovisning 2013 (sidan 43).

Apotekets
förändrade
organisationsstruktur
ska bättre möta nya
förutsättningar på
marknaden.

Ägaranvisning och ekonomiska mål

ÄGARANVISNING

I ägaranvisningen anges att Apoteket ska, till och med den 30 juni 2015, behålla befintliga apoteksombud i den utsträckning som behövs för att upprätthålla en god läkemedelsförsörjning på den ort ombudet är verksam.

EKONOMISKA MÅL

Apoteket har följande ekonomiska mål gällande lönsamhet, kapitalstruktur och utdelningspolicy.

- Rörelsemarginalen ska uppgå till 3 procent.
- Skuldsättningsgraden ska vara 40–80 procent av pensionsjusterat eget kapital.
- Utdelningen ska uppgå till 40–60 procent av årets resultat justerat för resultat och skatt hänförlig till pensionstillgångar och pensionsförpliktelser.

De ekonomiska målen är långsiktiga, vilket innebär att målen, till följd av exempelvis konjunktursvängningar, kan över- eller underskridas vissa år.

Utvärderingen av målluppfyllnad baseras på en kombination av historiskt utfall och bedömd förmåga att uppnå målen kommande år. Se definitioner av de ekonomiska målen på sidan 14.

Apotekets ekonomiska mål fastställs av ägaren.

Moderbolaget

PERIODEN JANUARI–DECEMBER

Nettoomsättningen för Apoteket AB uppgick under perioden till 18 567 (18 400) miljoner kronor. Ökningen förklaras främst av ökad försäljning av receptförskrivna läkemedel.

Rörelseresultatet uppgick till 511 (861) miljoner kronor. Det lägre rörelseresultatet beror till största del på att gottgörelsen från Apotekets Pensionsstiftelse minskade till 439 (690) miljoner kronor.

Resultatet efter skatt uppgick till 437 (642) miljoner kronor.

Kassaflödet från den löpande verksamheten uppgick till 7 (979) miljoner kronor. Kassaflödet från investeringsverksamheten uppgick till –63 (–122) miljoner kronor. Kassaflödet från finansieringsverksamheten uppgick till 68 (–876) miljoner kronor. Periodens kassaflöde uppgick till 12 (–19) miljoner kronor.

Apotekets innehav i aktier i dotterbolag har under året minskat med 230 miljoner kronor främst hänförligt till en nedsättning av aktiekapitalet i dotterbolaget Apoteket Farmaci AB. I samband med detta erhöll Apoteket även en utdelning om 255 miljoner kronor.

HÄNDELSER AV VÄSENTLIG BETYDELSE FÖR BEDÖMNING AV UTVECKLING, RISKER OCH OSÄKERHETSFAKTORER

Väsentliga risker och osäkerhetsfaktorer som redovisas för koncernen är också relevanta för moderbolaget.

Solna den 10 februari 2015
Apoteket AB (publ)

Christian W Jansson
ORDFÖRANDE

Leif Ljungqvist Gert Karnberger

Kristina Schauman Maria Curman

Elisabet Wenzlaff Carin Sällström-Nilsson

Gunilla Larsson

Ann Carlsson
VERKSTÄLLANDE DIREKTÖR

Kort om Apoteket

Vi vill göra det enklare att må bra och erbjuder ett brett utbud av läkemedel, noga utvalda hälsoprodukter och kvalificerade farmaceutiska tjänster till konsumenter, vård och företag. Hos oss möter du engagerade medarbetare med djup kunskap om läkemedel och hälsa. Vi har 370 öppenvårdsapotek och 671 apoteksombud över hela landet. Vi finns också på 60 sjukhus och drygt 700 vårdavdelningar.

Apoteket grundades 1971 och är ett statligt ägt företag med huvudkontor i Solna.

Pressmeddelanden och övriga nyheter i urval, kvartal 4

PRESSMEDDELANDEN

2014-10-07 Apoteket vinner pris för bästa års- och hållbarhetsredovisning.

2014-10-20 Kunder som lämnar in överblivna läkemedel får miljöbonus i Apotekets kundklubb.

2014-10-28 Apoteket samlade in 6,4 miljoner kronor till Cancerfonden i Rosabandet-kampanjen.

2014-11-17 Apoteket har beslutat att införa ny organisation för att ännu snabbare leverera utifrån kundernas behov.

2014-11-24 Apoteket vinner dosupplag för Västra Götaland och Halland.

KOMMANDE RAPPORTER

Års- och hållbarhetsredovisning 2014, 27 mars 2015

Delårsrapport januari–mars 2015, 24 april 2015

Delårsrapport januari–juni 2015, 17 juli 2015

Delårsrapport januari–september 2015, 23 oktober 2015

Apotekets års- och hållbarhetsredovisningar samt delårsrapporter finns tillgängliga på apoteket.se.

Apotekets årsstämma, 13 april 2015 i Solna.

FÖR FINANSIELL INFORMATION KONTAKTA

Ann Carlsson, VD
Tel 010-447 57 57

ann.carlsson@apoteket.se

Jan Johansson, CFO
Tel 070-575 89 72

jan.johansson@apoteket.se

Finansiella rapporter i sammandrag

Koncernens rapport över totalresultat

Belopp i miljoner kronor	okt–dec 2014	okt–dec 2013	Helår 2014	Helår 2013
Nettoomsättning	4 956	4 623	18 567	18 847
Övriga rörelseintäkter	13	33	101	125
Handelsvaror	-4 021	-3 660	-14 927	-14 987
Övriga externa kostnader	-362	-394	-1 310	-1 427
Personalkostnader	-518	-485	-1 923	-2 012
Avskrivningar och nedskrivningar	-37	-62	-165	-192
Rörelseresultat	31	55	343	354
Finansnetto	-2	-2	-1	-6
Finansnetto, pensioner	33	12	139	87
Andelar i intresseföretags resultat	0	-	0	1
Resultat före skatt	62	65	481	436
Skatt	-13	1	-110	-72
Periodens resultat	49	66	371	364
<i>Övrigt totalresultat</i>				
<i>Poster som ej kan omföras till periodens resultat</i>				
Aktuariella vinster	-375	557	76	1 016
Övrigt totalresultat	-375	557	76	1 016
Totalresultat för perioden	-326	623	447	1 380
Periodens resultat hänförligt till moderföretagets aktieägare	49	66	371	364
Periodens totalresultat hänförligt till moderföretagets aktieägare	-326	623	447	1 380
Resultat per aktie, kr	283	377	2 123	2 080
Antal aktier	175 000	175 000	175 000	175 000

Koncernens balansräkning i sammandrag

Belopp i miljoner kronor	Not	31 december 2014	31 december 2013
Immateriella tillgångar		88	83
Materiella anläggningstillgångar		325	429
Finansiella anläggningstillgångar ¹		3 788	3 711
Varulager		1 250	1 201
Kundfordringar		2 066	1 959
Övriga kortfristiga fordringar		467	447
Likvida medel		44	36
Summa tillgångar		8 028	7 866
Eget kapital		4 686	4 389
Långfristiga skulder	2	969	941
Kortfristiga skulder, räntebärande		100	321
Övriga kortfristiga skulder ¹	2	2 273	2 215
Summa eget kapital och skulder		8 028	7 866

1) I 2013 års jämförelsesiffror har en omklassificering om 68 miljoner kronor skett avseende en långfristig fordran från övrig kortfristig skuld till finansiell anläggningstillgång.

Koncernens kassaflödesanalys

Belopp i miljoner kronor	okt–dec 2014	okt–dec 2013	Helår 2014	Helår 2013
<i>Den löpande verksamheten</i>				
Kassaflöde från den löpande verksamheten före förändring av rörelsekapital	38	199	38	337
Förändringar i rörelsekapital	-59	17	-34	635
Kassaflöde från den löpande verksamheten	-21	216	4	972
<i>Investeringsverksamheten</i>				
Investeringar i immateriella tillgångar	-6	-6	-28	-59
Investeringar i materiella anläggningstillgångar	-12	-17	-42	-76
Avyttring anläggningstillgångar	0	-	6	23
Kassaflöde från investeringsverksamheten	-18	-23	-64	-112
<i>Finansieringsverksamheten</i>				
Förändring kortfristiga finansiella skulder	-331	-563	-221	-1 517
Erhållen gottgörelse från Apotekets Pensionsstiftelse	385	362	439	690
Utbetald utdelning	-	-	-150	-31
Amortering av skuld	-	-3	-	-19
Kassaflöde från finansieringsverksamheten	54	-204	68	-877
Periodens kassaflöde	15	-11	8	-17
Likvida medel vid periodens början	29	47	36	53
Likvida medel vid periodens slut	44	36	44	36

Koncernens förändringar i eget kapital

Belopp i miljoner kronor	31 december 2014	31 december 2013
Eget kapital vid årets ingång	4 389	3 040
Utdelning	-150	-31
Totalresultat för perioden	447	1 380
Eget kapital vid periodens utgång	4 686	4 389

Eget kapital är i sin helhet hänförligt till moderbolagets aktieägare.

Moderbolagets resultaträkning

Belopp i miljoner kronor	Not	okt–dec 2014	okt–dec 2013	Helår 2014	Helår 2013
Nettoomsättning	3	4 955	4 615	18 567	18 400
Övriga rörelseintäkter		14	33	101	124
Handelsvaror	3	-4 020	-3 655	-14 927	-14 595
Övriga externa kostnader	3	-362	-399	-1 312	-1 424
Personalkostnader		-430	-12	-1 755	-1 457
Avskrivningar och nedskrivningar		-37	-62	-163	-187
Rörelseresultat		120	520	511	861
Resultat från andelar i koncernföretag, intresseföretag		0	16	29	17
Finansnetto		-3	4	0	-3
Resultat före bokslutsdispositioner och skatt		117	540	540	875
Bokslutsdispositioner		16	-88	16	-88
Skatt		-27	-81	-119	-145
Periodens resultat		106	371	437	642

Moderbolagets rapport över totalresultatet

Belopp i miljoner kronor	okt–dec 2014	okt–dec 2013	Helår 2014	Helår 2013
Periodens resultat	106	371	437	642
Totalresultat för perioden	-	-	-	-
Totalresultat vid periodens utgång	106	371	437	642

Moderbolagets balansräkning i sammandrag

Belopp i miljoner kronor	31 december 2014	31 december 2013
Immateriella tillgångar	88	83
Materiella anläggningstillgångar	301	403
Finansiella anläggningstillgångar ¹	121	349
Varulager	1 250	1 201
Kundfordringar	2 066	1 956
Kortfristig fordran hos koncernföretag	6	39
Övriga kortfristiga fordringar	466	445
Likvida medel	44	32
Summa tillgångar	4 342	4 508
Eget kapital	1 274	987
Obeskattade reserver	652	668
Långfristiga skulder	21	41
Kortfristiga skulder, räntebärande	100	321
Kortfristiga skulder till koncernföretag	26	308
Övriga kortfristiga skulder ¹	2 269	2 283
Summa eget kapital och skulder	4 342	4 508

1) I 2013 års jämförelsesiffror har en omklassificering om 68 miljoner kronor skett avseende en långfristig fordran från övrig kortfristig skuld till finansiell anläggningstillgång.

Noter

Not 1 REDOVISNINGSPRINCIPER

Koncernen

Väsentliga redovisningsprinciper

Koncernredovisningen för perioden januari–december 2014 har, i likhet med årsbokslutet för 2013, upprättats i enlighet med International Financial Reporting Standards (IFRS) såsom de antagits av EU och den svenska Årsredovisningslagen.

Denna delårsrapport är upprättad i enlighet med IAS 34 och Bokföringsnämndens Allmänna råd om frivillig delårsrapportering (BFNAR 2007:1). Termen IFRS i detta dokument innefattar tillämpningen av såväl IAS och IFRS som tolkningar av dessa standarder vilka publicerats av IASB:s Standards Interpretation Committee (SIC) och International Financial Reporting Interpretations Committee (IFRIC).

Koncernen använder sig av samma redovisningsprinciper såsom de beskrivits i årsredovisningen för 2013. Ändrade standarder, tolkningar och förbättringar som trädde i kraft den 1 januari 2014 har inte haft någon påverkan på Apotekets redovisning.

Moderbolaget

Samma redovisningsprinciper och beräkningsgrunder tillämpas som i senaste årsredovisningen. Moderbolaget följer Årsredovisningslagen och rekommendationen RFR 2 Redovisning för juridiska personer från Rådet för finansiell rapportering. Tillämpningen av RFR 2 innebär att moderbolaget i delårsrapporten för den juridiska personen tillämpar samtliga av EU godkända IFRS och uttalanden så långt detta är möjligt inom ramen för Årsredovisningslagen, Tryggandelagen och med hänsyn till sambandet mellan redovisning och beskattning.

Not 2 FÖRÄNDRING AVSÄTTNINGAR

Belopp i miljoner kronor	Hyror		Avgångsvederlag		Förlustkontrakt		Summa	
	Helår 2014	Helår 2013	Helår 2014	Helår 2013	Helår 2014	Helår 2013	Helår 2014	Helår 2013
Vid periodens ingång	0	10	11	37	23	15	34	62
Tillkommande avsättningar	0	16	0	8	0	24	0	48
Utnyttjat under perioden	0	-26	-9	-22	-14	-16	-23	-64
Återförda outnyttjade belopp	0	0	-2	-12	0	0	-2	-12
Vid periodens utgång	0	0	0	11	9	23	9	34

Not 3 TRANSAKTIONER MED NÄRSTÅENDE

För moderbolaget avser 0,1 (0,1) procent av årets inköp och 0,0 (0,4) procent av årets försäljning, transaktioner med dotterbolag. Minskningarna är en följd av att Apoteket Farmaci AB:s verksamhet överläts till moderbolaget 1 februari 2013 och verksamheten i de utländska dotterbolagen i Norge och Tyskland har avvecklats.

Not 4 FINANSIELLA INSTRUMENT

Apotekets finansiella instrument består av räntebärande värdepapper, kundfordringar, likvida medel, leverantörsskulder och upplupna leverantörskostnader. Räntebärande värdepapper värderas till verkligt värde via resultaträkningen baserat på indata motsvarande nivå 1 enligt IFRS 13. Övriga finansiella tillgångar och skulder har korta löptider. Härav bedöms de verkliga värdena på samtliga finansiella instrument approximativt motsvara bokförda värden.

Definitioner

DOS ORIGINALFÖRPACKNINGAR

De läkemedel till en dospatient som inte kan förpackas i dospåsar, till exempel ampuller, vätskor och sprutor. Dessa plockas i sin originalförpackning och levereras tillsammans med dosförpackade läkemedel.

GOTTGÖRELSE FRÅN PENSIONSSTIFTELSE

Tillgodogörande av överskott från pensionsstiftelse som ersättning för utbetalda pensionskostnader.

GRI G4 CORE

Riktlinje för baslinje hållbarhetsredovisning från Global Reporting Initiative. Apoteket tillämpar denna från och med års- och hållbarhetsredovisning 2013 och tills vidare.

INTERNATIONAL FINANCIAL REPORTING STANDARDS (IFRS)

Internationell redovisningsstandard som ges ut av International Accounting Standards Board (IASB).

MEDELANTAL ANSTÄLLDA

Beräknas enligt bokföringsnämndens rekommendation R4, som ett genomsnitt av antalet anställda personer baserat på månadsvisa mätningar under räkenskapsåret. Korrigering har gjorts för personal med deltidсанställning, föräldraledighet, tjänstledighet samt långtidssjukfrånvaro.

NETTOLÅNESKULD

Räntebärande skulder minskat med räntebärande tillgångar, exklusive pensionstillgångar.

OPERATIVT KASSAFLÖDE

Kassaflöde från den löpande verksamheten och kassaflöde från investeringsverksamheten.

PENSIONSJUSTERAT EGET KAPITAL

Eget kapital justerat för avkastning och uppskjuten skatt hänförlig till pensionstillgångar i Apotekets Pensionsstiftelse.

PENSIONSJUSTERAT NETTORESULTAT

Årets resultat justerat för finansnetto pensioner och därmed relaterad uppskjuten skatt.

RESULTAT PER AKTIE

Resultat efter skatt dividerat med antal aktier.

RÄNTABILITET PÅ EGET KAPITAL

Resultat efter skatt i procent av genomsnittligt eget kapital för den senaste tolv månadersperioden.

RÄNTABILITET PÅ SYSSELSATT KAPITAL

Resultat efter finansnetto (exklusive finansnettopensioner) plus finansiella kostnader i procent av genomsnittligt sysselsatt kapital för den senaste tolv månadersperioden.

RÖRELSEMARGINAL

Rörelseresultat efter av- och nedskrivningar i procent av årets nettoomsättning.

SKULDSÄTTNINGSGRAD

Nettolåneskuld dividerat med pensionsjusterat eget kapital.

SYSSELSATT KAPITAL

Balansomslutningen (exklusive pensionsfordran) minskad med icke räntebärande skulder (exklusive uppskjuten skatteskuld på pensionsfordran).