

januari – juni 2014

Apotekets försäljning minskade under första halvåret främst till följd av fortsatt stora förändringar på vårdmarknaden. Genom kapacitetsanpassningar, effektiviseringar och förändrad sortimentsmix dämpades den negativa effekten på rörelseresultatet som minskade till 187 miljoner kronor.

SAMMANFATTNING AV ANDRA KVARTALET 2014

- Nettoomsättningen uppgick till 4 680 (4 838) miljoner kronor.
- Rörelseresultatet uppgick till 106 (115) miljoner kronor och rörelsemarginalen uppgick till 2,3 (2,4) procent.
- Resultatet efter skatt uppgick till 109 (108) miljoner kronor.
- Apoteket fick en reviderad ägaranvisning på årsstämman 10 april.
- Årsstämman beslutade om en utdelning om 150 (31) miljoner kronor.

SAMMANFATTNING AV JANUARI–JUNI 2014

- Nettoomsättningen uppgick till 9 089 (9 763) miljoner kronor.
- Rörelseresultatet uppgick till 187 (214) miljoner kronor och rörelsemarginalen uppgick till 2,1 (2,2) procent.
- Resultatet efter skatt uppgick till 197 (202) miljoner kronor.



NYCKELTAL

	apr-juni 2014	apr-juni 2013	jan-juni 2014	jan-juni 2013	jul 2013 - jun 2014	Helår 2013
Nettoomsättning, mnkr	4 680	4 838	9 089	9 763	18 173	18 847
Rörelseresultat, mnkr	106	115	187	214	328	354
Rörelsemarginal, %	2,3	2,4	2,1	2,2	1,8	1,9
Resultat efter skatt, mnkr	109	108	197	202	–	364
Resultat per aktie, kr	625	617	1 128	1 155	–	2 080
Operativt kassaflöde, mnkr	–47	–94	–123	272	–	860
Nettolåneskuld, mnkr	–	–	504	1 225	–	285
Sysselsatt kapital, mnkr ¹	–	–	–	–	2 049	2 182
Skuldsättningsgrad, %	–	–	32	121	–	18
Räntabilitet på eget kapital, % ¹	–	–	–	–	8,4	10,2
Räntabilitet på sysselsatt kapital, % ¹	–	–	–	–	16,1	16,3
Medelantal anställda	3 560	4 068	3 524	4 094	3 612	3 899

1) Baserat på rullande 12 månaders utfall.

Apoteket AB (publ)

Postadress: Box 3001, 169 03 Solna

Besöksadress huvudkontoret:

Dalvägen 12, Solna

Telefon: 010-447 50 00

E-post: apoteket.sverige@apoteket.se

www.apoteket.se

Org nr: 556138-6532

Vd-kommentar

Apotekets rörelsemarginal för första halvåret uppgick till 2,1 procent att jämföra med 2,2 procent motsvarande period föregående år. Den lägre rörelsemarginalen är en konsekvens av svag lönsamhet inom flera av de avtal vi har med landsting och andra vårdaktörer inom slutenvården. Lönsamheten har pressats av framförallt lägre priser. I syfte att anpassa verksamheten till nya marknadsförutsättningar har vi de senaste åren kontinuerligt sänkt kostnadsnivån. Vi fortsätter detta arbete för att uppnå våra ekonomiska mål.

Första halvåret uppgick rörelseresultatet till 187 miljoner kronor vilket var 27 miljoner kronor lägre än motsvarande period föregående år.

Nettoomsättningen minskade med sju procent till 9 089 miljoner kronor främst som en följd av lägre priser och volymer på vårdmarknaden. Bortfallet av bruttovinst på vårdmarknaden har delvis motverkats av högre bruttovinstmarginaler på konsumentmarknaden. Trots att omkostnaderna sänktes med 9 procent kunde det inte fullt ut kompensera för lägre bruttovinst.

APOTEKSMARKNADENS TUFFASTE KVALITETSKRAV

För oss på Apoteket är det viktigt att göra det enkelt för kunden att må bra. Våra kunder ska känna att de kan handla hos oss med gott samvete. Som en del av vårt ambitiösa hållbarhetsarbete har vi en noggrann kontroll av hela vårt egenvårdssortiment med avseende på miljö och hälsopåverkan. Vi arbetar också för att samtliga läkemedelsleverantörer ska ansluta sig till Apotekets uppförandekod.

HÖG TILLGÄNGLIGHET

Vi arbetar kontinuerligt med att tillgodose våra kunders behov av hög tillgänglighet på läkemedel och hälsoprodukter. Vi fortsätter därför att öka möjligheterna för våra kunder att handla läkemedel när och hur det passar dem. Under sommaren fortsätter vi att utöka öppettiderna på utvalda apotek. Kundtillströmningen till Apotekets e-handel fortsätter stadigt att öka och vår webbshop på apoteket.se

Våra produkter och tjänster är noga utvalda och kontrollerade. Som kund ska du känna att du kan handla hos oss med gott samvete.



har som alltid öppet dygnet runt. Vi arbetar också med att förbättra tillgängligheten på nya och avancerade läkemedel.

Under politikerveckan i Almedalen arrangerade Apoteket tre seminarier där vi debatterade hälsa i arbetslivet, jämlik läkemedelsbehandling och äldres läkemedelsanvändning.

FÖRNYAR OCH FÖRBÄTTRAR VÅRT BUTIKSNÄT

Apoteket öppnade i maj Apoteket Västra Hamnen i Malmö. Under kvartalet flyttade vi tre apotek till ett för kunden bättre läge. Vi stängde Apoteket Gripen i Stockholm och Apoteket Rödingen i Motala. Sammanlagt hade Apoteket 369 apotek vid utgången av andra kvartalet.

UTMÄRKELSER I KUNDUNDERSÖKNINGAR

I april fick Apoteket tre fina utmärkelser baserat på kundundersökningar; "Bästa serviceföretag i branschen" enligt ServiceScore, "Sveriges näst mest ansedda varumärke" enligt Anseendebarometern från Nordic Brand Academy samt "Bäst i branschen och tionde mest hållbara varumärket totalt" i undersökningen Sustainable Brands Index 2014. Jag är både stolt och glad för att våra kunder uppskattar Apoteket, vår service och vårt hållbarhetsarbete.

Jag är extra glad för att möjliga framtida medarbetare i form av receptarie- och apotekarstudenter rankade oss som "Farmaceutstudenternas idealarbetsgivare" enligt Farmaceutbarometern från Universum. Vi arbetar ständigt för att kunna erbjuda intressanta befattningar på våra många arbetsplatser över hela Sverige.

Solna i juli 2014

Ann Carlsson

VERKSTÄLLANDE DIREKTÖR

Marknadsöversikt

FÖRSÄLJNINGEN PÅ KONSUMENTMARKNADEN ÖKADE NÅGOT
Den totala omsättningen på apoteksmarknaden räknat i kronor var i juni 8,5 procent högre än i juni 2013. Omsättningen ökade för fjärde månaden i rad.

Apoteksbranschens försäljning på konsumentmarknaden var under andra kvartalet 8,9 miljarder kronor. Det var 3,0 procent högre jämfört med andra kvartalet 2013.

Försäljningen av receptförskrivna läkemedel ökade med 1,7 procent, receptfria läkemedel med 4,4 procent och övriga apoteksprodukter med 9,0 procent.

Konsumentmarknaden definieras som sammanlagd försäljning från apoteken, distanshandeln, dos originalförpackningar samt försäljning från djurapotek.

SVAG ÖKNING AV ANTAL APOTEK

Under andra kvartalet ökade antal apotek från 1 308 till 1 313. Det innebär att apotekstätheten ligger på cirka

7 400 invånare per apotek. Vid utgången av andra kvartalet hade Apoteket 369 apotek jämfört med 370 vid årets ingång.

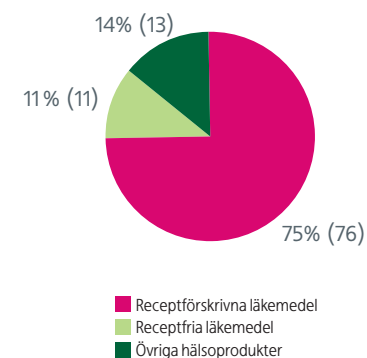
FÖRLÄNGDA AVTAL PÅ DOSMARKNADEN

På marknaden för dosförpackade läkemedel har landsingen i Kalmar, Kronoberg, Blekinge, Östergötland och Jönköping respektive Skåne valt att förlänga avtalen med befintliga leverantörer.

Förvaltningsdomstolen har på begäran av Apoteket prövat ett tilläggsavtal om försörjning av dosläkemedel mellan Västra Götalandsregionen och Apotekstjänst. I juni kom domen som innebär att Förvaltningsdomstolen ogiltigförklarade tilläggsavtalet. Domen har överklagats.

Den sammanlagda försäljningen på konsumentmarknaden var under andra kvartalet 8,9 miljarder kronor.

APOTEKSAKTÖRERNAS FÖRSÄLJNING PÅ KONSUMENTMARKNADEN, APR-JUN



Apotekens sammanlagda försäljning fördelat på respektive försäljningslag. Statistik från Sveriges Apoteksörening.

Koncernen

NETTOOMSÄTTNING

PERIODEN APRIL-JUNI

Under perioden april – juni minskade Apotekets nettoomsättning med 3,3 procent eller 158 miljoner kronor jämfört med motsvarande period föregående år. Nettoomsättningen uppgick till 4 680 (4 838) miljoner kronor. Minskningen förklaras i huvudsak av ej tilldelade avtal och lägre priser på vårdmarknaden.

PERIODEN JANUARI-JUNI

Under perioden januari–juni minskade Apotekets nettoomsättning med 6,9 procent eller 674 miljoner kronor jämfört med motsvarande period föregående år. Nettoomsättningen uppgick till 9 089 (9 763) miljoner kronor.

INTÄKTSANALYS

FÖRSÄLJNINGSSAMMANSTÄLLNING

	apr-jun 2014	apr-jun 2013	jan-jun 2014	jan-jun 2013	jul-2013 jun 2014	Helår 2013
Konsument	2 940	2 838	5 684	5 658	11 166	11 140
Vård & Företag	1 701	1 959	3 316	4 023	6 761	7 468
Övrigt ¹	39	41	89	82	246	238
Summa nettoomsättning	4 680	4 838	9 089	9 763	18 173	18 847

1) Övrigt avser i huvudsak försäljning till franchisetagare.

KONSUMENT

Konsument erbjuder privatpersoner läkemedel och andra hälso-relaterade produkter och tjänster samt information och rådgivning genom 355 egendrivna och 14 franchisedrivna apotek. Inom Konsument bedrivs också ombudsverksamhet och distanshandel.

Nettoomsättningen för perioden april – juni ökade med 3,6 procent i jämförelse med motsvarande period föregående år och uppgick till 2 940 (2 838) miljoner kronor. Ökningen hänförs främst till franchiseapotek som övergått till egen drift.

Per den 30 juni 2014 uppgick Apotekets marknadsandel till drygt

28 procent baserat på antal öppenvårdsapotek. Det var en något lägre andel än vid årets ingång.

Marknadsandelen för öppenvårdsapotek mätt som omsättning av receptföreskrivna läkemedel uppgick till 36 procent under perioden april – juni 2014, vilket var 1 procentenhet lägre än motsvarande period föregående år. Marknadsandelen mätt som omsättning avseende receptfria läkemedel och övriga hälsoprodukter uppgick till 31 procent, vilket var 1 procentenhet lägre än motsvarande period föregående år.

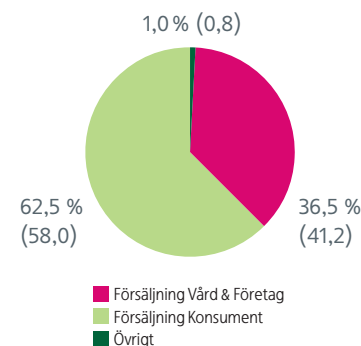
Hittills i år har sju franchiseapotek överförts till egen drift. Under resten av året kommer ytterligare sex franchiseapotek att överföras till egen drift.

VÅRD & FÖRETAG

Vård & Företag erbjuder produkter och tjänster som ökar kvaliteten och effektiviteten inom vård och omsorg. Detta sker genom att erbjuda läkemedelsförsörjning, läkemedelsgenomgångar, dosdispensering och rådgivningstjänster till landsting, kommuner och privata vårdföretag.

Nettoomsättningen minskade under april – juni med 13,2 procent i jämförelse med motsvarande period föregående år och uppgick till 1 701 (1 959) miljoner kronor. Intäkter från sjukhusapotekstjänster såsom försörjningstjänster minskade som en följd av ej tilldelade landstingsavtal och lägre priser. Försäljning av dosdispenserade läkemedel minskade då andra aktörer tagit över verksamhet i flera regioner.

NETTOOMSÄTTNING, FÖRDELNING JAN-JUN



BUTIKSUTVECKLING

	Egna butiker	Franchise	Summa
Ingående antal 1 jan	349	21	370
Nyöppnade	1	0	1
Stängda	-2	0	-2
Överförda från franchisedrift	7	-7	0
Utgående antal 30 juni	355	14	369

Koncernens resultat

RÖRELSERESULTAT

PERIODEN APRIL – JUNI

Rörelseresultatet för perioden april–juni uppgick till 106 (115) miljoner kronor, vilket var en försämring med 9 miljoner kronor jämfört med motsvarande period föregående år. Försämringen är hänförlig till lägre omsättning och lägre bruttomarginaler, vilket ej fullt ut kompenseras av lägre omkostnader.

Av- och nedskrivningar uppgick till 42 (44) miljoner kronor.

PERIODEN JANUARI – JUNI

Rörelseresultatet för perioden januari–juni uppgick till 187 (214) miljoner kronor, vilket var en minskning med 27 miljoner kronor jämfört med motsvarande period föregående år. Av- och nedskrivningarna uppgick till 80 (81) miljoner kronor.

RESULTAT EFTER SKATT

PERIODEN JANUARI – JUNI

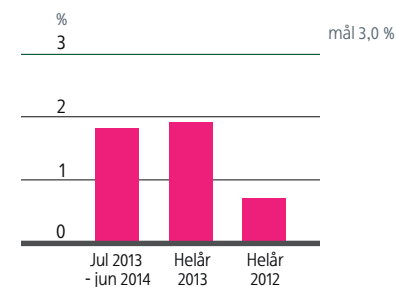
Resultat efter skatt uppgick till 197 (202) miljoner kronor vilket var något lägre jämfört med motsvarande period föregående år. Finansnettot förbättrades främst avseende finansnettot för pensioner som uppgick till 70 (50) miljoner kronor. Lägre skuldsättning och billigare finansiering innebar förbättrat räntenetto.

ÖVRIGT TOTALRESULTAT

PERIODEN JANUARI – JUNI

Aktuariella vinster, som avser verkligt värde i Apotekets pensionsstiftelse, redovisas i Övrigt totalresultat för januari – juni 2014 och uppgick till 579 (135) miljoner kronor efter uppskjuten skatt.

RÖRELSEMARGINAL



KONCERNENS NETTOOMSÄTTNING, RÖRELSERESULTAT OCH RÖRELSEMARGINAL PER KVARTAL

	2014:2	2014:1	2013:4	2013:3	2013:2	2013:1	2012:4	2012:3	2012:2
Nettoomsättning, mnkr	4 680	4 409	4 623	4 461	4 838	4 925	5 342	5 074	5 420
Rörelseresultat, mnkr	106	81	55	86	115	99	37	70	14
Rörelsemarginal, %	2,3	1,8	1,2	1,9	2,4	2,0	0,7	1,4	0,3

Koncernens finansiella ställning och kassaflöde

KASSAFLÖDE

PERIODEN JANUARI – JUNI

Det operativa kassaflödet uppgick till –123 (272) miljoner kronor för perioden. Periodens kassaflöde har belastats av stora preliminärskattebetalningar.

Kassaflödet från den finansiella verksamheten uppgick till 120 (–284) miljoner kronor. Erhållen gottgörelse från Apotekets Pensionsstiftelse uppgick till 54 miljoner kronor.

Periodens kassaflöde uppgick till –3 (–12) miljoner kronor och likvida medel uppgick den 30 juni 2014 till 33 (41) miljoner kronor.

INVESTERINGAR

PERIODEN JANUARI – JUNI

Investeringar i immateriella och materiella anläggningstillgångar uppgick till 39 (86) miljoner kronor, varav huvuddelen utgörs av investeringar i it-stöd samt ny- och ombyggnation av apotek.

FINANSIELL STÄLLNING, LIKVIDITET OCH RÄNTABILITET

Det egna kapitalet uppgick den 30 juni 2014 till 5 014 miljoner kronor, vilket var 625 miljoner kronor högre än vid årsskiftet. Nettopensionstillgångarna ökade med 579 miljoner kronor.

Apotekets skuldsättningsgrad uppgick till 32 (121) procent. Räntabiliteten på sysselsatt kapital uppgick till 16,1 (12,4) procent och räntabiliteten på eget kapital till 8,4 (14,4) procent för senaste tolv månadersperioden.

Nettolåneskuld uppgick till 504 miljoner kronor per den 30 juni 2014 att jämföra med 1 225 miljoner kronor per den 30 juni 2013.

Beslutad utdelning till ägaren om 150 miljoner kronor har betalats under andra kvartalet.

KONCERNENS OPERATIVA KASSAFLÖDE

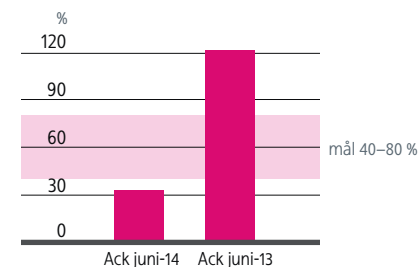
	apr–juni 2014	apr–juni 2013	jan–jun 2014	jan–jun 2013	Helår 2013
Kassaflöde från den löpande verksamheten	–29	–54	–84	337	972
Investeringar i immateriella tillgångar	–10	–33	–17	–47	–59
Investeringar i materiella anläggningstillgångar	–8	–28	–22	–39	–76
Avyttrade anläggningstillgångar	–	21	–	21	23
Operativt kassaflöde	–47	–94	–123	272	860

ANALYS AV FÖRÄNDRING NETTO-LÅNESKULD, EXKLUSIVE PENSIONS-TILLGÅNGAR

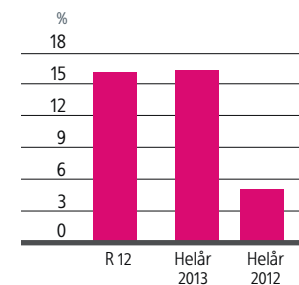
mnkr	jan–juni 2014	Helår 2013
IB 1 jan	285	1 785
Operativt kassaflöde	123	–860
Gottgörelse ¹	–54	–690
Utdelning	150	31
Övrigt	–	19
UB 30 juni	504	285

1) Gottgörelse erhållen från Apotekets Pensionsstiftelse.

SKULDSÄTTNINGSGRAD



RÄNTABILITET PÅ SYSSELSATT KAPITAL



Apoteket strävar efter att bedriva verksamheten på ett sätt som är ekonomiskt, miljömässigt och socialt hållbart.

Hållbar utveckling

HÅLLBARHETSARBETE

Apotekets hållbarhetsarbete fokuseras kring fyra prioriterade områden och strategiska hållbarhetsmål:

Hälsa – ett liv i hälsa för alla.

Mångfald – spegla mångfalden i samhället.

Sortiment – ett noga utvalt sortiment.

Miljö – minska vår miljöbelastning.

Det handlar om hälsa och mångfald bland både kunder och medarbetare, ett noga utvalt sortiment och ansvarsfulla leverantörsrelationer, minskad klimatpåverkan från transporter samt minskad miljöpåverkan från läkemedel.

Läs mer om hållbarhetsarbetet i Apotekets års- och hållbarhetsredovisning 2013. Hållbarhetsredovisningen uppfyller Global Reporting Initiatives (GRI) tillämpningsnivå G4 Core.

MEDARBETARE

Medelantalet anställda för perioden januari – juni uppgick till 3 524 personer, vilket är en minskning med 570 personer jämfört med motsvarande period föregående år. Minskningen förklaras av att Apoteket har anpassat sin verksamhet till den mindre omfattande vård- och företagsaffären.

VÄSENTLIGA HÄNDELSER EFTER BALANSDAGEN

Apoteket har inga väsentliga händelser att rapportera efter balansdagen.

Risker

VÄSENTLIGA RISKER OCH OSÄKERHETSFAKTORER

Apoteket genomför årligen en riskanalys baserad på ekonomisk påverkan och sannolikhet. Den omfattar riskfaktorer med effekter på både kort och lång sikt där det beträffande ekonomisk påverkan även tas hänsyn till hållbarhetsrelaterade risker. Riskerna kategoriseras i omvärlds- och marknadsrisker, operativa risker samt finansiella risker.

OMVÄRLDS- OCH MARKNADSRISKER

Omvärlds- och marknadsrisker avser externa händelser och förändringar som är kopplade till Apotekets omvärld och den marknad som företaget opererar på. För Apoteket utgörs dessa risker främst av marknadsregleringar, ökad konkurrens och pr-risker.

OPERATIVA RISKER

Operativa risker utgörs av interna faktorer eller händelser som kan påverka förutsättningarna för att nå uppsatta mål. Apotekets operativa risker består främst av it-förändringar, organisationsomställningar, varuförsörjning och kontanthantering.

FINANSIELLA RISKER

Finansiella risker avser risken för att en specifik finansiell tillgång varierar över tiden. Apoteket har ett stort pensionsåtagande som tryggas i Apotekets Pensionsstiftelse. Om värdet på tillgångarna i pensionsstiftelsen utvecklas negativt kan det medföra att Apoteket måste skjuta till kapital för att säkra tryggandet av pensionsåtagandet. För att säkerställa adekvat riskkontroll har stiftelsen ett tydligt definierat riskmandat. Apotekets verksamhet är i begränsad omfattning utsatt för valuta-, ränte- och kreditrisker. Den finansiella riskhanteringen styrs av Apotekets finanspolicy.

Ägaranvisning och ekonomiska mål

Årsstämman i Apoteket AB den 10 april 2014 beslöt, i enlighet med styrelsens förslag, om en utdelning på 150 (31) miljoner kronor, vilket motsvarar 857,14 (177,14) kronor per aktie.

Årsstämman beslöt också att antalet utsedda ordinarie styrelseledamöter för tiden intill utgången av årsstämman 2015 ska vara sex. Följande styrelseledamöter omvaldes: Christian W Jansson, Elisabet Wenzlaff, Gert Karnberger, Kristina Schauman, Maria Curman och Leif Ljungqvist. Christian W Jansson omvaldes till styrelsens ordförande.

ÄGARANVISNING

I ägaranvisningen anges att Apoteket ska, till och med den 30 juni 2015, behålla befintliga apoteksombud i den utsträckning som behövs för att upprätthålla en god läkemedelsförsörjning på den ort ombudet är verksam.

EKONOMISKA MÅL

Apoteket har följande ekonomiska mål gällande lönsamhet, kapitalstruktur och utdelningspolicy.

- Rörelsemarginalen ska uppgå till 3 procent.
- Skuldsättningsgraden ska vara 40–80 procent av pensionsjusterat eget kapital.
- Utdelningen ska uppgå till 40–60 procent av årets resultat justerat för resultat och skatt hänförlig till pensionstillgångar och pensionsförpliktelser.

De ekonomiska målen är långsiktiga, vilket innebär

att målen till följd av exempelvis konjunkturbetingade fluktuationer kan över- eller underskridas vissa år.

Utvärderingen baseras på en kombination av historiskt utfall och bedömd förmåga att uppnå målen kommande år. Se definitioner av de ekonomiska målen på sidan 14.

Moderbolaget

PERIODEN JANUARI–JUNI

Nettoomsättningen för Apoteket AB uppgick under perioden till 9 089 (9 326) miljoner kronor. Minskningen förklaras av lägre intäkter inom Vård & Företag.

Rörelseresultatet uppgick till 239 (237) miljoner kronor. Resultatet efter skatt uppgick till 213 (187) miljoner kronor.

Kassaflödet från den löpande verksamheten uppgick till –80 (345) miljoner kronor. Kassaflödet från investeringsverksamheten uppgick till –39 (–72) miljoner kronor. Kassaflödet från finansieringsverksamheten uppgick till 120 (–284) miljoner kronor. I perioden har gottgörelse erhållits från Apotekets Pensionsstiftelse om 54 miljoner kronor.

Periodens kassaflöde uppgick till 1 (–11) miljoner kronor.

HÄNDELSER AV VÄSENTLIG BETYDELSE FÖR BEDÖMNING AV UTVECKLING, RISKER OCH OSÄKERHETSFAKTORER

Väsentliga risker och osäkerhetsfaktorer som redovisas för koncernen är också relevanta för moderbolaget.

STYRELSENS FÖRSÄKRAN

Styrelsen och verkställande direktören försäkrar härmed att delårsrapporten ger en rättvisande översikt av koncernen och moderbolagets verksamhet, ställning och resultat samt att den beskriver de väsentliga risker och osäkerhetsfaktorer som koncernen respektive moderbolaget står inför.

Stockholm den 17 juli 2014
Apoteket AB (publ)

Christian W Jansson
ORDFÖRANDE

Leif Ljungqvist Gert Karnberger

Kristina Schauman Maria Curman

Elisabet Wenzlaff Carin Sällström-Nilsson

Gunilla Larsson

Ann Carlsson
VERKSTÄLLANDE DIREKTÖR

Denna rapport har inte varit föremål för revisorernas granskning.

Kort om Apoteket

Vi vill göra det enklare att må bra och erbjuder ett brett utbud av läkemedel, noga utvalda hälsoprodukter och kvalificerade farmaceutiska tjänster till konsumenter, vård och företag. Hos oss möter du engagerade medarbetare med djup kunskap om läkemedel och hälsa. Vi har 369 öppenvårdsapotek och drygt 690 apoteksombud över hela landet. Vi finns också på 60 sjukhus och drygt 700 vårdavdelningar.

Apoteket grundades 1971 och är ett statligt ägt företag med huvudkontor i Solna.



Pressmeddelanden och övriga nyheter i urval, kvartal 2

2014-04-01 Apoteket i framkant när det gäller omni-kanal.

2014-04-01 Apoteket utsett till branschens mest hållbara företag.

2014-04-04 Apoteket lanserar Apotekets Hörselkoll - en kostnadsfri tjänst för dig som vill ha koll på din hörsel.

2014-04-09 Apoteket klättrar i Anseendebarmetern.

2014-04-10 Apoteket toppar som bästa serviceföretag i branschen.

2014-06-09 Apoteket och Baxter utvecklar ny leveransmodell för läkemedel till blödersjuka.

KOMMANDE RAPPORT 2014

Delårsrapport januari–september 2014, 23 oktober 2014

Apotekets års- och hållbarhetsredovisning 2013 finns tillgänglig på apoteket.se.

FÖR FINANSIELL INFORMATION KONTAKTA:

Ann Carlsson, vd
Tel 010-447 57 57
ann.carlsson@apoteket.se

Jan Johansson, CFO
Tel 070-575 89 72
jan.johansson@apoteket.se

Finansiella rapporter i sammandrag

Koncernens rapport över totalresultat

Belopp i miljoner kronor	apr-juni 2014	apr-juni 2013	jan-jun 2014	jan-jun 2013	Helår 2013
Nettoomsättning	4 680	4 838	9 089	9 763	18 847
Övriga rörelseintäkter	33	34	65	65	125
Handelsvaror	-3 737	-3 844	-7 271	-7 760	-14 987
Övriga externa kostnader	-335	-348	-643	-701	-1 427
Personalkostnader	-493	-521	-973	-1 072	-2 012
Avskrivningar och nedskrivningar	-42	-44	-80	-81	-192
Rörelseresultat	106	115	187	214	354
Finansnetto	1	-2	1	-5	-6
Finansnetto, pensioner	35	25	70	50	87
Andelar i intresseföretags resultat	-	-	-	-	1
Resultat före skatt	142	138	258	259	436
Skatt	-33	-30	-61	-57	-72
Periodens resultat	109	108	197	202	364
<i>Övrigt totalresultat</i>					
<i>Poster som ej kan omföras till periodens resultat</i>					
Aktuariella vinster	234	-67	579	135	1 016
<i>Poster som kan omföras till periodens resultat</i>					
Förändring omräkningsreserv	-1	-	-1	-	-
Övrigt totalresultat	233	-67	578	135	1 016
Totalresultat för perioden	342	41	775	337	1 380
Periodens resultat hänförligt till moderföretagets aktieägare	109	108	197	202	364
Periodens totalresultat hänförligt till moderföretagets aktieägare	342	41	775	337	1 380
Resultat per aktie, kr	623	617	1 126	1 155	2 080
Antal aktier	175 000	175 000	175 000	175 000	175 000

Koncernens balansräkning i sammandrag

Belopp i miljoner kronor	Not	30 juni 2014	30 juni 2013	31 dec 2013
Immateriella tillgångar		89	106	83
Materiella anläggningstillgångar		384	468	429
Finansiella anläggningstillgångar		4 406	2 967	3 643
Varulager		1 260	1 361	1 201
Kundfordringar		2 009	2 458	1 975
Övriga kortfristiga fordringar		675	475	431
Likvida medel		33	41	36
Summa tillgångar		8 856	7 876	7 798
Eget kapital		5 014	3 346	4 389
Långfristiga skulder	2	1 110	761	941
Kortfristiga skulder, räntebärande		537	1 266	321
Övriga kortfristiga skulder	2	2 195	2 503	2 147
Summa eget kapital och skulder		8 856	7 876	7 798

Koncernens kassaflödesanalys

Belopp i miljoner kronor	apr-jun 2014	apr-jun 2013	jan-jun 2014	jan-jun 2013	Helår 2013
<i>Den löpande verksamheten</i>					
Kassaflöde från den löpande verksamheten före förändring av rörelsekapital	-16	63	-86	99	337
Förändringar i rörelsekapital	-13	-117	2	238	635
Kassaflöde från den löpande verksamheten	-29	-54	-84	337	972
<i>Investeringsverksamheten</i>					
Investeringar i immateriella tillgångar	-10	-33	-17	-47	-59
Investeringar i materiella anläggningstillgångar	-8	-28	-22	-39	-76
Avyttring anläggningstillgångar	-	21	-	21	23
Kassaflöde från investeringsverksamheten	-18	-40	-39	-65	-112
<i>Finansieringsverksamheten</i>					
Förändring kortfristiga finansiella skulder	198	147	270	-244	-827
Utbetald utdelning	-150	-31	-150	-31	-31
Amortering av skuld	-	-6	-	-9	-19
Kassaflöde från finansieringsverksamheten	48	110	120	-284	-877
Periodens kassaflöde	1	16	-3	-12	-17
Likvida medel vid periodens början	0	0	36	53	53
Likvida medel vid periodens slut	1	16	33	41	36

Koncernens förändringar i eget kapital

Belopp i miljoner kronor	30 juni 2014	30 juni 2013	31 dec 2013
Eget kapital vid årets ingång	4 389	3 040	3 040
Utdelning	-150	-31	-31
Totalresultat för perioden	775	337	1 380
Eget kapital vid periodens utgång	5 014	3 346	4 389

Eget kapital är i sin helhet hänförligt till moderbolagets aktieägare.

Moderbolagets resultaträkning

Belopp i miljoner kronor	Not	apr-jun 2014	apr-jun 2013	jan-jun 2014	jan-jun 2013	Helår 2013
Nettoomsättning	3	4 679	4 838	9 089	9 326	18 400
Övriga rörelseintäkter		33	34	65	64	124
Handelsvaror	3	-3 737	-3 843	-7 270	-7 373	-14 595
Övriga externa kostnader	3	-335	-349	-645	-695	-1 424
Personalkostnader		-449	-502	-919	-1 007	-1 457
Avskrivningar och nedskrivningar		-41	-42	-81	-78	-187
Rörelseresultat		150	136	239	237	861
Resultat från andelar i koncernföretag, intresseföretag		30	6	29	6	17
Finansnetto		0	-2	2	-5	-3
Resultat före bokslutsdispositioner och skatt		180	140	270	238	875
Bokslutsdispositioner		-	-	-	-	-88
Skatt		-34	-30	-57	-51	-145
Periodens resultat		146	110	213	187	642

Moderbolagets rapport över totalresultatet

Belopp i miljoner kronor	apr-jun 2014	apr-jun 2013	jan-jun 2014	jan-jun 2013	Helår 2013
Periodens resultat	146	110	213	187	642
Totalresultat för perioden	-	-	-	-	-
Totalresultat vid periodens utgång	146	110	213	187	642

Moderbolagets balansräkning

Belopp i miljoner kronor	30 juni 2014	30 juni 2013	31 dec 2013
Immateriella tillgångar	89	106	83
Materiella anläggningstillgångar	359	443	403
Finansiella anläggningstillgångar	9	9	9
Andelar i koncernföretag	32	257	257
Långfristig fordran hos koncernföretag	7	9	7
Uppskjuten skattefordran	8	35	8
Varulager	1 260	1 361	1 201
Kundfordringar	2 009	2 333	1 972
Kortfristig fordran hos koncernföretag	28	12	39
Övriga kortfristiga fordringar	678	514	429
Kortfristiga placeringar	-	-	-
Likvida medel	33	41	32
Summa tillgångar	4 512	5 120	4 440
Eget kapital	1 051	533	987
Obeskattade reserver	668	580	668
Övriga avsättningar	26	8	34
Långfristiga skulder till koncernföretag	7	5	7
Övriga långfristiga skulder	-	13	-
Kortfristiga skulder, räntebärande	537	1 267	321
Kortfristiga skulder till koncernföretag	49	60	308
Övriga kortfristiga skulder	2 174	2 654	2 115
Summa eget kapital och skulder	4 512	5 120	4 440

Noter

Not 1 REDOVISNINGSPRINCIPER

Koncernen

Väsentliga redovisningsprinciper

Koncernredovisningen för perioden januari–juni 2014 har, i likhet med årsboks slutet för 2013, upprättats i enlighet med International Financial Reporting Standards (IFRS) såsom de antagits av EU och den svenska Årsredovisningslagen.

Denna delårsrapport är upprättad i enlighet med IAS 34 och Bokföringsnämndens Allmänna råd om frivillig delårsrapportering (BFNAR 2007:1). Termen IFRS i detta dokument innefattar tillämpningen av såväl IAS och IFRS som tolkningar av dessa standarder vilka publicerats av IASB:s Standards Interpretation Committee (SIC) och International Financial Reporting Interpretations Committee (IFRIC).

Koncernen använder sig av samma redovisningsprinciper såsom de beskrivits i årsredovisningen för 2013. Ändrade standarder, tolkningar och förbättringar som trädde i kraft den 1 januari 2014 har inte haft någon påverkan på Apotekets redovisning.

Moderbolaget

Samma redovisningsprinciper och beräkningsgrunder tillämpas som i senaste Årsredovisningen. Moderbolaget följer Årsredovisningslagen och rekommendationen RFR 2 Redovisning för juridiska personer från Rådet för finansiell rapportering. Tillämpningen av RFR 2 innebär att moderbolaget i delårsrapporten för den juridiska personen tillämpar samtliga av EU godkända IFRS och uttalanden så långt detta är möjligt inom ramen för Årsredovisningslagen, Tryggandelagen och med hänsyn till sambandet mellan redovisning och beskattning.

Not 2 FÖRÄNDRING AVSÄTTNINGAR

Belopp i miljoner kronor	Hyror		Avgångsvederlag		Förlustkontrakt		Summa	
	jan–jun 2014	jan–jun 2013	jan–jun 2014	jan–jun 2013	jan–jun 2014	jan–jun 2013	jan–jun 2014	jan–jun 2013
Vid periodens ingång	0	10	12	37	22	15	34	62
Tillkommande avsättningar	0	0	0	2	0	1	0	3
Utnyttjat under perioden	0	–4	–4	–12	0	–13	–4	–29
Återförda outnyttjade belopp	0	0	–4	0	0	0	–4	0
Vid periodens utgång	0	6	4	27	22	3	26	36

Not 3 TRANSAKTIONER MED NÄRSTÅENDE

För moderbolaget avser 0,1 (0,1) procent av årets inköp och 0,0 (0,7) procent av årets försäljning, transaktioner med dotterbolag. Minskningarna är en följd av att Apoteket Farmaci AB:s verksamhet överläts till moderbolaget 1 februari 2013 och verksamheten i de utländska dotterbolagen i Norge och Tyskland har avvecklats.

Definitioner

DOS ORIGINALFÖRPACKNINGAR

De läkemedel till en dospatient som inte kan förpackas i dospåsar, till exempel ampuller, vätskor och sprutor. Dessa plockas i sin originalförpackning och levereras tillsammans med dosförpackade läkemedel.

GOTTGÖRELSE FRÅN PENSIONSSTIFTELSE

Tillgodogörande av överskott från pensionsstiftelse som ersättning för utbetalda pensionskostnader.

GRI G4 CORE

Basnivån i ny riktlinje för hållbarhetsredovisning från Global Initiative Reporting. Apoteket tillämpar denna i Apotekets års- och hållbarhetsredovisning 2013.

INTERNATIONAL FINANCIAL REPORTING STANDARDS (IFRS)

Internationell redovisningsstandard som ges ut av International Accounting Standards Board (IASB).

MEDELANTAL ANSTÄLLDA

Beräknas enligt bokföringsnämndens rekommendation R4, som ett genomsnitt av antalet anställda personer baserat på månadsvisa mätningar under räkenskapsåret. Korrigering har gjorts för personal med deltidsanställning, föräldraledighet, tjänstledighet samt långtidssjukfrånvaro.

NETTOLÅNESKULD

Räntebärande skulder minskat med räntebärande tillgångar, exklusive pensionstillgångar.

OPERATIVT KASSAFLÖDE

Kassaflöde från den löpande verksamheten och kassaflöde från investeringsverksamheten.

PENSIONSJUSTERAT EGET KAPITAL

Eget kapital justerat för avkastning och uppskjuten skatt hänförlig till pensionstillgångar i Apotekets Pensionsstiftelse.

PENSIONSJUSTERAT NETTORESULTAT

Årets resultat justerat för finansnetto pensioner och därmed relaterad uppskjuten skatt.

RESULTAT PER AKTIE

Resultat efter skatt dividerat med antal aktier.

RÄNTABILITET PÅ EGET KAPITAL

Resultat efter skatt i procent av genomsnittligt eget kapital för den senaste tolv månadersperioden.

RÄNTABILITET PÅ SYSSELSATT KAPITAL

Resultat efter finansnetto (exklusive finansnettopensioner) plus finansiella kostnader i procent av genomsnittligt sysselsatt kapital för den senaste tolv månadersperioden.

RÖRELSEMARGINAL

Rörelseresultat efter av- och nedskrivningar i procent av årets nettoomsättning.

SKULDSÄTTNINGSGRAD

Nettolåneskuld dividerat med pensionsjusterat eget kapital.

SOLIDITET

Eget kapital i procent av balansomslutningen.

SYSSELSATT KAPITAL

Balansomslutningen (exklusive pensionsfordran) minskad med icke räntebärande skulder (exklusive uppskjuten skatteskuld på pensionsfordran).