

Delårsrapport

januari–juni 2012


Under årets andra kvartal ser vi tydligare effekterna av nya aktörer på såväl konsumentmarknaden som vård- och omsorgsmarknaden. Vi fokuserar på att utveckla våra existerande butiker och leverera enligt de avtal vi har med kommuner och landsting.

Sammanfattning av andra kvartalet 2012

- Nettoomsättningen uppgick till 5 420 (5 926) miljoner kronor.
- Rörelseresultatet uppgick till 14 (-2) miljoner kronor.
- Resultatet före skatt uppgick till 55 (76) miljoner kronor.
- Resultatet efter skatt uppgick till 16 (56) miljoner kronor.
- Apoteket beslöt att avveckla verksamheten för dosdispenserade läkemedel i Norge.
- Apoteket överförde samtliga e-dosrecept till ett nationellt register.

Sammanfattning av januari-juni 2012

- Nettoomsättningen uppgick till 10 976 (11 730) miljoner kronor.
- Rörelseresultatet uppgick till 35 (46) miljoner kronor.
- Resultatet före skatt uppgick till 117 (219) miljoner kronor.
- Resultatet efter skatt uppgick till 72 (148) miljoner kronor. Resultatet per aktie uppgick till 411 (846) kronor.



NYCKELTAL	apr-jun 2012	apr-jun 2011	jan-jun 2012	jan-jun 2011	jul 2011-jun 2012	Helår 2011
Nettoomsättning, mnkr	5 420	5 926	10 976	11 730	22 206	22 960
Rörelseresultat, mnkr	14	-2	35	46	178	189
Resultat före skatt	55	76	117	219	484	586
Resultat efter skatt, mnkr	16	56	72	148	315	391
Resultat per aktie, kr	91	320	411	846	1 800	2 234
Operativt kassaflöde, mnkr	-320	-41	-233	-286	-417	-470
Räntebärande nettofordran/skuld, mnkr	-	-	-2 218	-1 581	-	-1 776
Soliditet, %	-	-	31,1	31,7	-	32,1
Räntabilitet på eget kapital, %	-	-	-	-	12,2	7,6
Räntabilitet på sysselsatt kapital, %	-	-	-	-	4,2	4,6
Medelantal anställda	4 843	4 765	4 665	4 690	-	4 633

Vd-kommentar



"Vi arbetar för att ha hög tillgänglighet på de läkemedel våra kunder efterfrågar."

Under årets andra kvartal ser vi tydligare effekterna av nya aktörer på såväl konsumentmarknaden som vård- och omsorgsmarknaden. Vi fokuserar på att utveckla våra existerande butiker och leverera enligt de avtal vi har med kommuner och landsting.

Apotekets rörelseresultat för första halvåret uppgick till 35 (46) miljoner kronor samtidigt som nettoomsättningen minskade till 10 976 (11 730) miljoner kronor. Minskningen av nettoomsättningen har skett såväl inom konsumentmarknaden som vård- och omsorgsmarknaden och är en konsekvens av att apoteksmarknaden har öppnats upp för konkurrens.

Apoteket påbörjade under andra kvartalet en avveckling av verksamheten för dosdispenserade läkemedel i Norge. Orsaken till avvecklingen är att verksamheten är förlustbringande.

Ny marknad

Effekterna av den nya konkurrensen på de båda marknader Apoteket finns på blir alltmer tydliga. För att möta konkurrensen behöver vi fortsätta vårt rationaliseringsarbete. Vi ska sänka kostnaderna genom att effektivisera våra arbetssätt och arbeta smartare. Samtidigt behöver vi fortsätta att tillhandahålla attraktiva erbjudanden i form av tjänster och produkter till våra kunder.

Fokus på avtal och befintligt butiksnät

Samtliga landsting har nu upphandlat sin läkemedelsförsörjning och dosdispensering i konkurrens. Vi på Apoteket fokuserar nu på att genomföra implementeringar av nya uppdrag och leverera enligt de avtal som vi har ingått. Nya uppdrag ställer nya krav på oss och vi fortsätter arbetet med att ställa om företaget till de nya förutsättningarna på vård- och omsorgsmarknaden. Det handlar i första hand om effektiviseringar, men även om utveckling av nya tjänster och samarbeten.

Vi fortsätter också att ha fokus på att utveckla och förstärka våra existerande butiker. Vi arbetar för att ha en hög tillgänglighet på de läkemedel våra kunder efterfrågar och korta väntetider på våra apotek.

Nationellt dosregister

Apoteket har tillsammans med Apotekens Service AB och vården fått i uppdrag av staten att byta it-infrastruktur för dosläkemedel, i syfte att möjliggöra konkurrens och samtidigt förbättra för patienter och förskrivare.

Apoteket har under det andra kvartalet drivit det komplexa arbetet med att tillgängliggöra e-dosrecept för övriga marknadsaktörer.

I samband med överföringen av dosrecepten uppstod förseningar i produktionen av dosrullar som sammanföll med nya rutiner för dosapoteken och vården i användningen av det nya ordinationsverktyget Pascal. Vi på Apoteket har alltid patientsäkerheten i fokus och för oss är det därför viktigt att fortsätta samverka med vården och Apotekens Service för att trimma och förbättra system och arbetssätt för att nå en ytterligare ökad patientsäkerhet framöver.

Nya ägaranvisningar

I april fick Apoteket nya ägaranvisningar som bland annat anger att Apotekets marknadsandel ska vara under 36 procent för att vi ska kunna nyetablera öppenvårdsapotek.

Apoteket fick också uppdraget att driva vidare ombudsverksamheten på landets cirka 760 apoteksombud i ytterligare tre år.

Kundanpassar vårt erbjudande

Vi anpassar och utvecklar ständigt vårt erbjudande efter kundens behov. Under det andra kvartalet har vi exempelvis initierat förbättringar av vår e-handelstjänst och lanserat nya produkter som efterfrågats av våra kunder. Vi vill också möta våra kunder där de befinner sig. Genom att finnas på plats med vårt mobila apotek på olika platser och evenemang runt om i landet kan vi göra just det. Under andra kvartalet har vi ställt upp vårt mobila apotek på musikfestivalen Peace & Love i Borlänge, politikerveckan i Almedalen samt på de tävlingar under kvartalet som ingår i "En Svensk Klassiker", det vill säga Vätternrundan och Vansbrosimningen. Vi har naturligtvis uppskattat kundernas positiva kommentarer om vår närvaro och service.

Ann Carlsson
Vd och koncernchef
Apoteket AB

"Apoteket har fört över samtliga e-dosrecept till ett nationellt register."

Marknadsöversikt

Flertalet upphandlingar från landstingen nu avgjorda

Under årets första sex månader har flera upphandlingar genomförts på vård- och omsorgsmarknaden. Upphandlingarna rör främst läkemedelsförsörjning, tillverkning av extemporeläkemedel, farmaci-tjänster och dosdispensering av läkemedel. Sammantaget är försörjningsavtalen mindre omfattande än tidigare och i flertalet fall är priset avgörande i upphandlingen.

Under årets andra kvartal har Apoteket fått förnyat förtroende från landstinget i Dalarna samt de fyra nordligaste landstingen Norrbotten, Västerbotten, Jämtland och Västernorrland som gjorde en gemensam upphandling.

Stora förändringar på marknaden för dosförpackade läkemedel

Förutsättningarna för tillverkning och försäljning av dosförpackade läkemedel har förändrats mycket under årets andra kvartal. Sedan början av juni får samtliga dospatienter i Sverige sina läkemedel ordinerade via ett nytt ordinationsverktyg. Samtidigt har deras dosrecept förts över från Apoteket till ett nationellt dosregister hos Apotekens Service. Syftet är att flera aktörer ska kunna erbjuda tjänsten dos-expedition till landstingen och försörja patienter med dosförpackade läkemedel.

Parallellt med denna förändring har också landstingens upphandlingar av tillverkning och försörjning av dosförpackade läkemedel pågått. Det är nu klart att nya aktörer, utöver Apoteket, kommer att finnas på den svenska dosmarknaden från och med nästa år.

Utvecklingen av antal apotek ökar nu långsammare

Efter årets andra kvartal finns 1 242 apotek på den svenska apoteksmarknaden, jämfört med 1 218 apotek vid årsskiftet. Det innebär en apotekstäthet på cirka 7 655 invånare per apotek jämfört med cirka 7 800 invånare per apotek vid årsskiftet. Apoteket har 368 apotek vid utgången av andra kvartalet.

Nolltillväxt på apoteksmarknaden

Tillväxten i antal apotek uppgick till cirka fem procent under andra kvartalet jämfört med motsvarande kvartal föregående år. Tillväxten i antal apotek var högre än marknadstillväxten, definierad som sammanlagd försäljning på apoteksmarknaden av receptföreskrivna läkemedel, receptfria läkemedel och övriga hälsoprodukter. Under andra kvartalet hade marknaden i stort sett en nolltillväxt.

Under andra kvartalet hade apoteksmarknaden i stort sett nolltillväxt.

Koncernen

Nettoomsättning, andra kvartalet

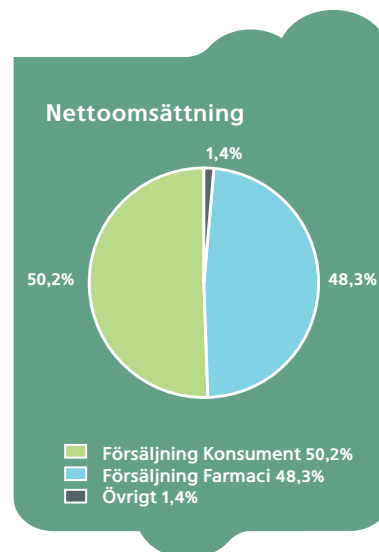
Under perioden april–juni minskade Apotekets nettoomsättning med 8,5 procent eller 506 miljoner kronor jämfört med motsvarande period föregående år. Nettoomsättningen uppgick till 5 420 miljoner kronor. Minskningen förklaras av ökad konkurrens på såväl vård- och omsorgsmarknaden som konsumentmarknaden.

Perioden januari – juni

Under perioden januari–juni minskade Apotekets nettoomsättning med 6,4 procent eller 754 miljoner kronor jämfört med motsvarande period föregående år. Nettoomsättningen uppgick till 10 976 (11 730) miljoner kronor.

Intäktsanalys

Apotekets verksamhet bedrivs som ett rörelsesegment med intäkter fördelat på två affärsområden: Konsument och Farmaci.



FÖRSÄLJNINGSSAMMANSTÄLLNING PER AFFÄRSOMRÅDE

Belopp i mnkr	apr-jun 2012	apr-jun 2011	jan-jun 2012	jan-jun 2011	jul 2011- jun 2012	Helår 2011
Konsument	2 748	2 952	5 515	5 844	10 347	10 676
Farmaci	2 567	2 913	5 305	5 758	10 692	11 146
Övrigt*	105	61	156	127	1 167	1 138
Summa nettoomsättning	5 420	5 926	10 976	11 730	22 206	22 960

* Övrigt avser i huvudsak försäljning av övriga hälsoprodukter till franchisetagare samt omsättning från utländska dotterbolag. I föregående år ingick även försäljning avseende drift av tidigare it-stödet i butik, ATS, till externa aktörer.

Affärsområde Konsument

Konsument erbjuder privatpersoner läkemedel och andra hälsorelaterade produkter samt information och rådgivning genom 348 egendrivna och 20 franchisedrivna apotek.

Nettoomsättningen minskade under första halvåret med 5,6 procent i jämförelse med motsvarande period föregående år och uppgick till 5 515 miljoner kronor.

För apotek i egen regi minskade försäljningen av både receptbelagda och receptfria läkemedel. Den successiva övergången till franchisedrift medverkade till en minskning av nettoomsättningen.

Per den 30 juni 2012 uppgick Apotekets marknadsandel till knappt 30 procent baserat på antal apotekstillstånd för öppenvårdsapotek. Det var en något lägre andel än vid årets ingång.

BUTIKSUTVECKLING 2012

Antal	2012		
	Egna butiker	Franchise	Summa
Ingående antal 1 januari	349	16	365
Nyöppnade	5	–	5
Stängda	–2	–	–2
Överförda till franchisedrift	–4	4	–
Utgående antal 30 juni	348	20	368

Marknadsandelen för öppenvårdsapotek mätt som omsättning av receptförskrivna läkemedel uppgick till 33 procent för perioden april-juni 2012 jämfört med 35 procent motsvarande period föregående år. Marknadsandelen mätt som omsättning avseende receptfria läkemedel och övriga hälsoprodukter uppgick till 33 procent jämfört med 34 procent motsvarande period föregående år.

Affärsområde Farmaci

Farmaci utvecklar produkter och tjänster som ökar kvaliteten och effektiviteten i vård och omsorg. Detta genom att erbjuda läkemedelsförsörjning, läkemedelsgenomgångar, dosdispensering och rådgivningstjänster till landsting, kommuner och privata vårdföretag.

Nettoomsättningen minskade under första halvåret med 7,9 procent i jämförelse med motsvarande period föregående år och uppgick till 5 305 miljoner kronor. Både varu- och tjänsteförsäljning visade en minskning framförallt som en följd av tappade landstingsavtal. Försäljning av dosdispenserade läkemedel minskade på grund av flera patentutgångar vilket innebär lägre priser.

Koncernens resultat

Rörelseresultat

Perioden april – juni

Rörelseresultatet för perioden april–juni uppgick till 14 miljoner kronor, vilket var en förbättring med 16 miljoner kronor jämfört med motsvarande period föregående år. Förbättringen är hänförlig till minskade omkostnader.

Lägre försäljning har delvis kompenseras av högre bruttovinstmarginal. Omkostnaderna har minskat vilket framför allt förklaras av minskade kostnader för it-utveckling.

Avskrivningarna uppgick till 66 (13) miljoner kronor och ökningen beror på nedskrivningar och engångseffekter föregående år.

Perioden januari – juni

Rörelseresultatet för perioden januari–juni uppgick till 35 miljoner kronor, vilket var en försämring med 11 miljoner kronor jämfört med motsvarande period föregående år. I rörelseresultatet ingår omstruktureringskostnader på 31 miljoner kronor vilket framför allt är hänförligt till avvecklingskostnader för den norska verksamheten. Utöver dessa poster ingår även avvecklingskostnader för vissa affärsutvecklingsprojekt.

Resultat efter skatt

Perioden januari – juni

Resultat efter skatt uppgick till 72 (148) miljoner kronor.

Koncernens nettoomsättning, rörelseresultat och rörelsemarginal per kvartal

	2012:2	2012:1	2011:4	2011:3	2011:2	2011:1
Nettoomsättning, mnkr	5 420	5 556	5 618	5 612	5 926	5 804
Rörelseresultat, mnkr	14	21	-68	210	-2	48
Rörelsemarginal, %	0,3	0,4	-1,2	3,7	0,0	0,8

Koncernens finansiella ställning och kassaflöde

Kassaflöde

Perioden januari – juni

Det operativa kassaflödet uppgick till –233 (-286) miljoner kronor för perioden och förklaras huvudsakligen av minskade leverantörs-skulder.

Kassaflödet från den finansiella verksamheten uppgick till 10 (-5 607) miljoner kronor.

Periodens kassaflöde uppgick till –223 (30) miljoner kronor och likvida medel uppgick den 30 juni 2012 till 0 (219) miljoner kronor.

Investeringar

Perioden januari – juni

Investeringar i immateriella och materiella anläggningstillgångar uppgick till 78 (165) miljoner kronor, varav huvuddelen utgörs av investeringar i samband med ny- och ombyggnation av apotek.

Finansiell ställning, likviditet och räntabilitet

Det egna kapitalet uppgick den 30 juni 2012 till 2 528 miljoner kronor, vilket var 128 miljoner kronor lägre än vid årsskiftet. Förändringen motsvaras av periodens resultat samt utbetald utdelning till ägaren.

Soliditeten uppgick till 31,1 procent, räntabiliteten på sysselsatt kapital till 4,2 procent och räntabiliteten på eget kapital till 12,2 procent.

Finansnetto för pensioner uppgick till 94 miljoner kronor och övrigt finansnetto till –12 (27) miljoner kronor. Räntebärande netto-skuld uppgick till –2 218 (-1 581) miljoner kronor per den 30 juni 2012.

Hållbar utveckling

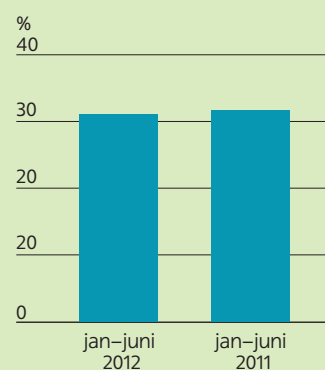
Viktiga utmaningar för Apoteket under 2012 är att utveckla branschens bästa kunderbjudande och uppfattas som branschens mest attraktiva arbetsgivare. Aktiviteter som förbättrar läkemedelsanvändningen är viktiga delar i årets hållbarhetsarbete. Läs mer om Apotekets omfattande hållbarhetsarbete (redovisat enligt nivå B+) i Hållbarhetsredovisning 2011.

Apotekets hållbarhetsredovisning granskas sedan 2008 av externa revisorer och utgår från internationella riktlinjer (Global Reporting Initiative-GRI).

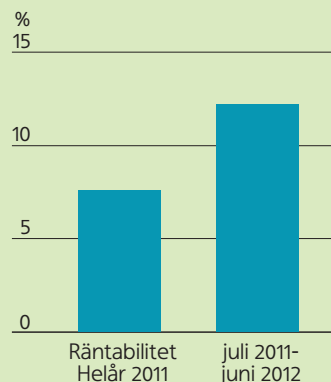
Analys av förändring räntebärande nettofordran/-skuld, exklusive pensionstillgångar

mnkr	jan-juni 2012	Helår 2011
IB 1 jan	-1 776	4 112
Operativt kassaflöde	-233	-286
Utdelning	-200	-5 400
Övrigt	-9	-7
UB 30 juni	-2 218	-1 581

Soliditet



Räntabilitet på eget kapital



Koncernens operativa kassaflöde

Belopp i miljoner kronor	april-juni 2012	april-juni 2011	jan-juni 2012	jan-juni 2011	Helår 2011
Kassaflöde från den löpande verksamheten	-281	51	-155	-121	-127
Investeringar i immateriella tillgångar	-10	0	-10	-2	-19
Investeringar i materiella anläggningstillgångar	-29	-92	-68	-163	-324
Operativt kassaflöde	-320	-41	-233	-286	-470

Medarbetare

Medelantalet anställda i koncernen per den 30 juni 2012 uppgick till 4 665 personer, vilket är en minskning med 25 personer jämfört med motsvarande period föregående år. Minskningen förklaras av att koncernens verksamheter har anpassats till nuvarande verksamhetsomfattning.

Väsentliga händelser efter balansdagen

Apoteket har efter balansdagen beslutat att flytta huvudkontoret till Solna i Stockholm. Flytten sker under våren 2013.

Väsentliga risker och osäkerhetsfaktorer

Affärsmässiga risker

Apoteket har minskat sin verksamhet från att vara hela marknaden för öppenvårdsapotek till att idag ha cirka en tredjedel av den marknaden. För att fortsätta vara en ledande aktör på marknaden måste nya affärsmöjligheter utvecklas.

Apoteket har inom vård- och omsorgsmarknaden gått igenom ett antal upphandlingar gällande läkemedelsförsörjning, tillverkning och andra tjänster till landstingen med besked om både förlorade och tilldelade avtal som är mindre omfattande än tidigare.

För Apoteket innebär detta minskade intäkter vilket kräver omställningar i verksamheten och kostnadsanpassningar under en relativt kort omställningsperiod.

Operativa risker

Apotekets operativa risker utgörs framför allt av risker hänförliga till läkemedelshantering, it-stöd samt utveckling av den egna grossistfunktionen.

Finansiella risker

Apoteket har ett stort pensionsåtagande som tryggas i Apotekets Pensionsstiftelse. Om värdet på tillgångarna i pensionsstiftelsen utvecklas negativt kan det medföra att Apoteket måste tillskjuta kapital för att säkra tryggandet av pensionsåtagandet.

Apotekets verksamhet är i begränsad omfattning utsatt för valuta-, ränte- och kreditrisker.

För en fullständig redogörelse av de risker som påverkar koncernen hänvisas till årsredovisningen för 2011.

Moderbolaget

Perioden januari – juni

Nettoomsättningen för Apoteket AB (publ) uppgick under perioden till 7 050 (7 759) miljoner kronor.

Rörelseresultatet uppgick till 70 (317) miljoner kronor. I perioden ingår gottgörelse från pensionsstiftelsen om 267 miljoner kronor. Resultatet efter skatt uppgick till 29 (238) miljoner kronor.

Kassaflödet från den löpande verksamheten uppgick till 49 (-302) miljoner kronor. Kassaflödet från investeringsverksamheten uppgick till -121 (5 769) miljoner kronor. Kassaflödet från finansieringsverksamheten uppgick till -146 (-5 434) miljoner kronor.

Periodens kassaflöde uppgick till -218 (33) miljoner kronor.

Händelser av väsentlig betydelse för bedömning av utveckling, risker och osäkerhetsfaktorer

Väsentliga risker och osäkerhetsfaktorer som redovisas för koncernen är också relevanta för moderbolaget.

Styrelsen och verkställande direktören försäkrar härmed att halvårsrapporten ger en rättvisande översikt av koncernen och moderbolagets verksamhet, ställning och resultat samt att den beskriver de väsentliga risker och osäkerhetsfaktorer som koncernen respektive moderbolaget står inför.

Stockholm den 20 juli 2012

Apoteket AB (publ)

Christian W Jansson
Ordförande

Maria Curman Gert Karnberger Leif Ljungqvist

Kristina Schauman Elisabet Wenzlaff

Carina Jansson Carin Sällström-Nilsson

Ann Carlsson
Vd och koncernchef

Denna rapport har inte varit föremål för revisorernas granskning.

ÖVRIG INFORMATION

Kommande rapporter 2012

Delårsrapport januari–september 2012, 24 oktober 2012

Apotekets årsredovisningar finns tillgängliga på apoteket.se.

Pressmeddelanden och övriga nyheter, kvartal 2

2012-06-14 Apoteket på plats vid Vätternrundan.

2012-06-12 Norrlandstingen väljer Apoteket för läkemedelsförsörjning.

2012-06-12 Apoteket och En Svensk Klassiker samarbetar.

2012-06-11 Apoteket startar samarbete med bloggare.

2012-06-08 Apoteket och Friskis&Svettis Stockholm samarbetar för ökad motivation till hållbara levnadsvanor.

2012-04-27 Nyhet på Apoteket: Solskydd som tar ansvar.

2012-04-19 Nyheter från Apoteket: Apoliva nu som solbrun makeup att lita på.

2012-04-02 Apoteket på vård- och omsorgsmarknaden: Apoteket fortsätter uppdrag för landstinget i Dalarna

För finansiell information kontakta:

Ann Carlsson,
Vd och koncernchef
Tel 010-447 57 57
ann.carlsson@apoteket.se

Jan Johansson, CFO
Tel 070-575 89 72
jan.johansson@apoteket.se

Finansiella rapporter i sammandrag

Koncernens rapport över totalresultat

Belopp i miljoner kronor	Not	april-juni 2012	april-juni 2011	jan-juni 2012	jan-juni 2011	Helår 2011
Nettoomsättning		5 420	5 926	10 976	11 730	22 960
Övriga rörelseintäkter		26	21	67	37	81
Handelsvaror		-4 360	-4 813	-8 885	-9 488	-18 554
Övriga externa kostnader		-411	-503	-815	-968	-1 867
Personalkostnader		-595	-620	-1 201	-1 224	-2 299
Avskrivningar och nedskrivningar		-66	-13	-107	-41	-132
Rörelseresultat		14	-2	35	46	189
Finansnetto		-6	5	-12	27	14
Finansnetto, pensioner		47	73	94	146	386
Andelar i intresseföretags resultat		0	0	0	0	-3
Resultat före skatt		55	76	117	219	586
Skatt		-39	-20	-45	-71	-195
Periodens resultat		16	56	72	148	391
Övrigt totalresultat						
Förändring omräkningsreserv		0	2	0	2	-
Totalresultat för perioden		16	58	72	150	391
Periodens resultat hänförligt till: Moderföretagets aktieägare		16	56	72	148	391
Periodens totalresultat hänförligt till: Moderföretagets aktieägare		16	58	72	150	391
Resultat per aktie, kr		91	320	411	846	2 234
Antal aktier		175 000	175 000	175 000	175 000	175 000

Koncernens balansräkning i sammandrag

Belopp i miljoner kronor	Not	30 juni 2012	30 juni 2011	31 december 2011
Immateriella tillgångar		44	35	45
Materiella anläggningstillgångar		576	552	608
Finansiella anläggningstillgångar		2 419	1 773	2 302
Varulager		1 387	1 269	1 358
Kundfordringar		2 913	3 178	2 920
Övriga kortfristiga fordringar		786	597	793
Likvida medel		0	219	223
Summa tillgångar		8 125	7 623	8 249
Eget kapital		2 528	2 415	2 656
Långfristiga skulder	2	807	661	795
Kortfristiga skulder, räntebärande		2 218	1 800	1 999
Övriga kortfristiga skulder	2	2 572	2 747	2 799
Summa eget kapital och skulder		8 125	7 623	8 249

Koncernens kassaflödesanalys

Belopp i miljoner kronor	april-juni 2012	april-juni 2011	jan-juni 2012	jan-juni 2011	Helår 2011
Löpande verksamhet					
Kassaflöde från den löpande verksamheten före förändring av rörelsekapital	-10	226	13	261	215
Förändringar i rörelsekapital	-271	-175	-168	-382	-342
Kassaflöde från den löpande verksamheten	-281	51	-155	-121	-127
Investeringsverksamheten					
Investeringar i immateriella tillgångar	-10	0	-10	-2	-19
Investeringar i materiella anläggningstillgångar	-29	-92	-68	-163	-324
Investering i kortfristiga placeringar	-	5 923	-	5 923	5 923
Kassaflöde från investeringsverksamheten	-39	5 831	-78	5 758	5 580
Finansieringsverksamheten					
Förändring kortfristiga finansiella skulder	524	-388	219	-207	-1
Utbetald utdelning	-200	-5 400	-200	-5 400	-5 400
Amortering av skuld	-4	0	-9	0	-18
Kassaflöde från finansieringsverksamheten	320	-5 788	10	-5 607	-5 419
Periodens kassaflöde	0	94	-223	30	34
Likvida medel vid periodens början	0	125	223	189	189
Likvida medel vid periodens slut	0	219	0	219	223

Koncernens förändringar i eget kapital¹⁾

Belopp i miljoner kronor	30 juni 2012	30 juni 2011	31 december 2011
Eget kapital vid årets ingång	2 656	7 665	7 665
Utdelning	-200	-5 400	-5 400
Totalresultat för perioden	72	150	391
Eget kapital vid periodens utgång	2 528	2 415	2 656

¹⁾ Eget kapital är i sin helhet hänförligt till moderbolagets aktieägare.

Moderbolagets resultaträkning

Belopp i miljoner kronor	Not	april-juni 2012	april-juni 2011	jan-juni 2012	jan-juni 2011	Helår 2011
Nettoomsättning	3	3 517	3 940	7 050	7 759	15 243
Övriga rörelseintäkter		26	21	62	36	78
Handelsvaror	3	-2 640	-3 031	-5 329	-5 938	-11 643
Övriga externa kostnader	3	-382	-453	-754	-873	-1 665
Personalkostnader		-574	-160	-874	-643	-1 798
Avskrivningar och nedskrivningar		-48	-11	-85	-24	-106
Rörelseresultat		-101	306	70	317	109
Resultat från andelar i koncernföretag		-23	-	-23	-	145
Finansnetto		-6	4	-12	24	12
Resultat före bokslutsdispositioner och skatt		-130	310	35	341	266
Bokslutsdispositioner		-	-	-	-	-140
Skatt		14	-82	-29	-103	-63
Periodens resultat		- 116	228	6	238	63

Moderbolagets rapport över totalresultatet

Belopp i miljoner kronor	april-juni 2012	april-juni 2011	jan-juni 2012	jan-juni 2011	Helår 2011
Periodens resultat	- 116	228	6	238	63
Övrigt totalresultat					
Totalresultat för perioden	-116	228	6	238	63

Moderbolagets balansräkning

Belopp i miljoner kronor	30 juni 2012	30 juni 2011	31 december 2011
Immateriella tillgångar	42	25	37
Materiella anläggningstillgångar	506	478	528
Finansiella anläggningstillgångar	18	18	18
Andelar i koncernföretag	262	335	257
Långfristig fordran hos koncernföretag	126	82	82
Uppskjuten skattefordran	19	14	19
Varulager	1 195	1 030	1 117
Kundfordringar	1 757	1 907	1 707
Kortfristig fordran hos koncernföretag	496	534	579
Övriga kortfristiga fordringar	596	385	632
Kortfristiga placeringar	0	-	0
Likvida medel	0	213	218
Summa tillgångar	5 017	5 021	5 194
Eget kapital	326	695	520
Obeskattade reserver	597	505	597
Övriga avsättningar	40	171	96
Långfristiga skulder till koncernföretag	7	7	7
Övriga långfristiga skulder	34	48	43
Kortfristiga skulder, räntebärande	2 086	1 800	1 999
Kortfristiga skulder till koncernföretag	83	70	40
Övriga kortfristiga skulder	1 844	1 725	1 892
Summa eget kapital och skulder	5 017	5 021	5 194

Noter

NOT 1 Redovisningsprinciper

Koncernen

Väsentliga redovisningsprinciper

Koncernredovisningen för perioden januari–juni 2012 har, i likhet med årsbokslutet för 2011, upprättats i enlighet med International Financial Reporting Standards (IFRS) såsom de antagits av EU och den svenska Årsredovisningslagen.

Denna delårsrapport är upprättad i enlighet med IAS 34. Termen IFRS i detta dokument innefattar tillämpningen av såväl IAS och IFRS som tolkningar av dessa standarder vilka publicerats av IASB:s Standards Interpretation Committee (SIC) och International Financial Reporting Interpretations Committee (IFRIC).

Koncernen använder sig av samma redovisningsprinciper såsom de beskrivits i årsredovisningen för 2011.

De ändrade standarder, tolkningar och förbättringar som trädde i kraft den 1 januari 2012 har inte haft någon påverkan på Apotekets redovisning.

Moderbolaget

Samma redovisningsprinciper och beräkningsgrunder tillämpas som i senaste årsredovisningen. Moderbolaget följer årsredovisningslagen och rekommendationen RFR 2 Redovisning för juridiska personer från Rådet för finansiell rapportering. Tillämpningen av RFR 2 innebär att moderbolaget i delårsrapporten för den juridiska personen tillämpar samtliga av EU godkända IFRS och uttalanden så långt detta är möjligt inom ramen för årsredovisningslagen, tryggandelagen och med hänsyn till sambandet mellan redovisning och beskattning.

NOT 2 Förändring avsättningar

FÖRÄNDRING AVSÄTTNINGAR	Hyror		Avgångsvederlag		Förlustkontrakt		Summa	
	jan–juni 2012	jan–juni 2011	jan–juni 2012	jan–juni 2011	jan–juni 2012	jan–juni 2011	jan–juni 2012	jan–juni 2011
Vid periodens ingång	20	43	27	57	54	136	101	236
Tillkommande avsättningar	1	0	3	2	5	0	9	2
Utnyttjat under perioden	-4	-1	-14	-23	-29	-25	-47	-49
Återförda outnyttjade belopp	0	0	0	-8	-5	0	-5	-8
Vid periodens utgång	16	42	16	28	26	111	58	181

NOT 3 Transaktioner med närstående

För moderbolaget avser 0,2 (0,2) procent av årets inköp och 3,3 (3,4) procent av årets försäljning, transaktioner med dotterbolag.

NOT 4 Borgensförbindelser

Apoteket AB har tecknat borgensåtagande i samband med överlåtelse av hyresavtal till de klusterbolag som sålts under första kvartalet 2010. Antalet borgensåtaganden uppgår till 30 stycken och beloppet uppgår till cirka 65 miljoner kronor. Löptid för borgensåtagandena

varierar. Köparna av klusterbolagen åtar sig att lösa Apoteket AB:s borgensåtagande. Om detta inte sker inom avtalad tid utgår en ersättning till Apoteket AB för utställda borgensförbindelser.

Definitioner

Apoteksombud

Apoteksombud är utlämningsställen för läkemedel och andra apoteksvaror. De finns på mindre orter som saknar vanligt apotek.

International Financial Reporting Standards (IFRS)

Internationell redovisningsstandard som ges ut av International Accounting Standards Board (IASB).

Medelantal anställda

Beräknas enligt bokföringsnämndens rekommendation R4, som ett genomsnitt av antalet anställda personer baserat på månadsvisa mätningar under räkenskapsåret. Korrigering har gjorts för personal med deltidsanställning, föräldraledighet, tjänstledighet samt långtidssjukfrånvaro.

Operativt kassaflöde

Kassaflöde från den löpande verksamheten och kassaflöde från investeringsverksamheten exklusive företagsförvärv och avyttringar.

Resultat per aktie

Resultat efter skatt dividerat med antal aktier.

Räntabilitet på eget kapital

Resultat efter skatt i procent av genomsnittligt eget kapital för den senaste tolv månadersperioden.

Räntabilitet på sysselsatt kapital

Resultat efter finansnetto (exklusive finansnetto pensioner) plus finansiella kostnader i procent av genomsnittligt sysselsatt kapital för den senaste tolv månadersperioden.

Räntebärande nettofordran/skuld

Räntebärande skulder minskat med räntebärande tillgångar, exklusive pensionstillgångar.

Rörelsemarginal

Rörelseresultat efter av- och nedskrivningar i procent av årets fakturering.

Soliditet

Eget kapital i procent av balansomslutningen.

Sysselsatt kapital

Balansomslutningen minskad med icke räntebärande skulder inklusive uppskjutna skatteskulder.

Apoteket AB (publ)
Postadress:
118 81 Stockholm
Besöksadress huvudkontoret:
Södermalmsallén 36, Stockholm
Telefon: 010-447 50 00
Fax: 010-447 55 15
E-post: apoteket.sverige@apoteket.se
Org nr: 556138-6532
www.apoteket.se

 **apoteket**
Hela Sveriges Apotek