

Delårsrapport

januari–mars 2012

Apoteket har under årets första kvartal fokuserat på att hålla en hög servicegrad till sina kunder. Perioden har också präglats av upphandlingsbesked för vård- och omsorgsmarknaden. Apoteket har fått såväl besked om fortsatt förtroende från flera landsting, som besked om förlorade avtal.

Sammanfattning av första kvartalet 2012

- Nettoomsättningen uppgick till 5 556 (5 804) miljoner kronor.
- Rörelseresultatet uppgick till 21 (48) miljoner kronor.
- Resultatet före skatt uppgick till 63 (143) miljoner kronor.
- Resultatet efter skatt uppgick till 57 (92) miljoner kronor. Resultatet per aktie uppgick till 326 (526) kronor.
- Apoteket har fått förnyat förtroende från flera landsting när det gäller försörjningstjänster till vården.
- Nya ägaranvisningar kommer att lämnas på Apotekets årsstämma 26 april 2012.

NYCKELTAL	jan-mars 2012	jan-mars 2011	Helår 2011
Nettoomsättning, mnkr	5 556	5 804	22 960
Rörelseresultat, mnkr	21	48	189
Resultat före skatt	63	143	586
Resultat efter skatt, mnkr	57	92	391
Resultat per aktie, kr	326	526	2 234
Operativt kassaflöde, mnkr	87	-245	-470
Sysselsatt kapital, mnkr	4 407	9 940	4 656
Räntebärande nettofordran/skuld, mnkr ¹⁾	-1 694	3 885	-1 776
Soliditet, %	34,9	56,5	32,1
Räntabilitet på eget kapital, % ²⁾	13,7	neg.	7,6
Räntabilitet på sysselsatt kapital, % ²⁾	4,2	neg.	13,0
Medelantal anställda	4 451	4 551	4 633

¹⁾ Exklusive pensionstillgångar och pensionsskulder.

²⁾ Baseras på rullande tolv månadersperiod.



Kv1

Vi är hela Sveriges apotek

– Apoteket erbjuder konsumenterna i hela landet läkemedel och attraktiva hälsoprodukter. Vår rådgivning och våra lösningar ska inspirera till ett liv i hälsa och göra det enklare att må bra. Apoteket har ett stort utbud av kunskaps-tjänster och erbjuder läkemedelsförsörjning till många verksamheter inom vård och omsorg. Viktiga kunder på den här marknaden är landsting, kommuner och företag.

Vd-kommentar



"Vi fortsätter effektivisera oss för att möta en tuffare marknad."

Under årets första månader har vi fokuserat på att hålla en hög servicegrad till våra kunder. En del i det är ett målmedvetet arbete med att ställa om bolagets it-stöd och fortsätta uppbyggnaden av ett effektivt varuförsörjningsflöde. Under kvartalet har vi också fått flera tilldelningsbeslut på vård- och omsorgsmarknaden.

Apotekets rörelseresultat uppgick till 21 (48) miljoner kronor och nettoomsättningen till 5 556 (5 804) miljoner kronor för perioden januari till mars. Resultatet präglas fortfarande av resursinsatser för att ställa om Apoteket till den nya marknaden.

Förändrad slutenvårdsförsörjning för att möta nya affärsupplägg

Det första kvartalet har för Apoteket präglats av upphandlingsbesked för vård- och omsorgsmarknaden. Vi har fått flera glädjande besked om fortsatt förtroende, blandat med besked om förlorade avtal. I många fall innebär det fortsatta samarbetet med vården nya villkor med generellt lägre priser. Vi behöver bli effektivare för att med god kvalitet även framöver kunna möta kundernas krav på bland annat sänkta priser och ökad tillgänglighet på läkemedel samtidigt som vi når en acceptabel lönsamhet.

Det medför att vi bland annat bygger större enheter för att hantera läkemedelsförsörjningen mer industriellt och få stordriftsfördelar. Under den här perioden har de första leveranserna gått från Apotekets nya försörjningsenhet i Mölnlycke, som förser regionerna Västra Götaland och Halland med läkemedel. Sedan tidigare försörjer den moderna anläggningen i Malmö stora delar av Skåne.

Utvecklar nya tjänster i samarbete med vården

Att vara en bra samarbetspartner till vården innebär också att vi är lyhörda, arbetar nära våra kunder och fångar upp deras behov. Då kan vi utveckla tjänster som bidrar till och är ett stöd i den förändring vården genomför.

Nya ägaranvisningar vid årsstämman

I samband med Apotekets årsstämma kommer ägarna att lämna nya anvisningar till Apoteket. Den största förändringen är en begränsning där Apotekets marknadsandel ska vara under 36 procent för att kunna nyetablera öppenvårdsapotek. Marknadsandelen definieras utifrån öppenvårdsapotekens försäljning av läkemedel. Apoteket kommer också att få uppdraget att driva vidare ombudsverksamheten på landets cirka 760 apoteksombud. Omsättningen av Apotekets produkter hos apoteksombuden uppgår på årsbasis till sammanlagt cirka 70 miljoner kronor.

Apotek på konsumentmarknaden

Apoteket har ökat från 365 apotek till 366 apotek under första kvartalet och ytterligare tre nya apotek har öppnats sedan dess. Vårt fokus framåt är att i första hand förbättra och utveckla befintligt butiksnät.

Moderna it-stöd på plats

Våra nya it-stöd är på plats i apoteken. Vi är nu i en fas av anpassning till och stabilisering av den nya it-miljön. Moderna it-stöd är viktigt för att vi ska kunna fortsätta utveckla vår verksamhet, men bytet var också ett krav från våra ägare i samband med omregleringen.

Nylansering inför pollenperioden

Lagom till pollenperioden nylanserade vi appen Apotekets Pollenkoll för så kallade smarta telefoner. I mars lanserade vi tre nya familjemedlemmar i Apotekets klassiska produkt Försvarets hudsalva. En annan traditionell produkt är Apotekets senap, där vi redan har haft provsmakning av Årets smak. Jag kan tyvärr inte avslöja vilken det blir, men lovar att den är riktigt god.

Tuff period även framöver kräver effektiviseringar

Sammantaget har vi haft ett tufft första kvartal. Vi räknar med att det kommer att känneteckna även kommande period och fortsätter därför att se över vår verksamhet och effektivisera oss ytterligare.

Ann Carlsson
Vd och koncernchef
Apoteket AB

*"Till glädje
för alla pollen-
allergiker har vi
nylanserat appen
Pollenkollen."*

Marknadsöversikt

Flera aktörer gör affärer med landstingen

Den allt hårdare konkurrensen på vård- och omsorgsmarknaden visar sig genom att flera aktörer intresserar sig för att göra affärer med landstingen. Gemensamt är att de traditionella försörjningsavtalen är mindre omfattande än tidigare och att prispressen är stark.

Under den aktuella perioden har Apoteket fått förnyat förtroende av landstingen i Uppsala, Gävleborgs, Värmlands och Dalarnas län när det gäller försörjningstjänster till vården. Stockholms läns landsting har valt Apoteket för läkemedelssupport. Landstinget i Jönköping har beslutat att efter en förlängd avtalstid ta över aktuella verksamheter i egen drift.

Marknaden för dosdispenserade läkemedel är också i stark förändring. Under perioden har Apoteket fått fortsatt förtroende att leverera dosförpackade läkemedel i landstingen Kalmar, Kronoberg, Blekinge, Östergötland och Jönköping samt i Norrbotten, Västerbotten, Jämtland och Västernorrland. Även Stockholm och Gotland har fattat beslut om att låta Apoteket fortsätta dispensera dos. I flera fall är tilldelningsbesluten överklagade, vilket kan påverka utgången.

I Apoteket pågår ett omfattande arbete för att ställa om företaget till de nya förutsättningarna som gäller på vård- och omsorgsmarknaden. Utvecklingen ställer förändrade krav på alla företag som vill verka på denna marknad. Det handlar i första hand om effektiviseringar, men även krav på nya tjänster och samarbeten.

Svag ökning av antal apotek

Efter årets första kvartal finns 1 228 apotek på den svenska apoteksmarknaden, jämfört med 1 218 apotek vid årsskiftet. Det innebär en apotekstäthet på cirka 7 730 invånare per apotek jämfört med cirka 7 800 invånare per apotek vid årsskiftet. Den svaga utvecklingen beror på att några apotek har stängts under första kvartalet i år.

Fortsatt tufft i apoteksbranschen

Det är fortfarande ett tufft ekonomiskt läge för alla aktörer i apoteksbranschen. Många apotekskedjor genomförde under 2011 exempelvis kostsamma nyetableringar och investeringar i systemstöd.

Tillväxten i antal apotek uppgick till cirka sju procent under första kvartalet jämfört med motsvarande kvartal föregående år, vilket motsvarar 80 apotek. Tillväxten i antal apotek var högre än marknadstillväxten, definierad som sammanlagd försäljning på apoteksmarknaden av receptförskrivna läkemedel, receptfria läkemedel och övriga hälsoprodukter. Marknadstillväxten uppgick till knappt fyra procent.

Marknadstillväxten var knappt fyra procent under årets första kvartal.

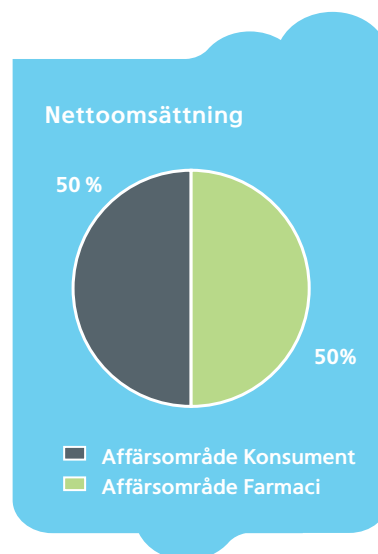
Koncernen

Nettoomsättning, första kvartalet

Under perioden januari–mars minskade Apotekets nettoomsättning med 4 procent eller 248 miljoner kronor jämfört med motsvarande period föregående år. Nettoomsättningen uppgick till 5 556 miljoner kronor. Minskningen förklaras av ökad konkurrens på såväl vård- och omsorgsmarknaden som konsumentmarknaden, men också av att fjorton apotek gick över till franchisedrift under förra året.

Intäktsanalys

Apotekets verksamhet bedrivs sedan den 1 juni 2011 som ett rörelsesegment med intäkter fördelat på två huvudgrupper: försäljning Konsument och försäljning Farmaci.



FÖRSÄLJNINGSSAMMANSTÄLLNING PER AFFÄRSOMRÅDE

Belopp i mnkr	jan-mar 2012	jan-mar 2011	Förändring %
Försäljning Konsument	2 767	2 892	-4,3
Försäljning Farmaci	2 737	2 846	-3,8
Övrigt*	52	66	-21,2
Summa nettoomsättning	5 556	5 804	-4,2

* Övrigt avser i huvudsak försäljning av övriga hälsoprodukter till franchisetagare samt omsättning från utländska dotterbolag. I föregående år ingick även försäljning avseende drift av tidigare it-stödet i butik, ATS, till externa aktörer.

Affärsområde Konsument

Konsument erbjuder privatpersoner läkemedel och andra hälsorelaterade produkter samt information och rådgivning genom 350 egen-drivna och 16 franchisedrivna apotek.

Nettoomsättningen minskade under första kvartalet med 4,3 procent i jämförelse med motsvarande period föregående år och uppgick till 2 767 miljoner kronor.

För apotek i egen regi minskade försäljningen av både receptbelagda och receptfria läkemedel. Den successiva övergången till franchisedrift medverkade till en minskning av nettoomsättningen.

Per den 31 mars 2012 uppgick Apotekets marknadsandel baserat på antal apotekstillstånd för öppenvårdsapotek till 30 procent vilket var samma andel som vid årets ingång. Marknadsandelen för öppen-

BUTIKSUTVECKLING 2012

Antal	Egna butiker	Franchise	Summa
Ingående antal 1 januari	349	16	365
Nyöppnade	2	-	2
Stängda	-1	-	-1
Överförda till franchisedrift	-	-	-
Utgående antal 31 mars	350	16	366

vårdsapotek mätt som omsättning av receptförskrivna läkemedel uppgick till 32 procent för perioden januari-mars 2012 jämfört med 34 procent motsvarande period föregående år. Marknadsandelen mätt som omsättning avseende receptfria läkemedel och övriga hälsoprodukter uppgick till 33 procent jämfört med 35 procent motsvarande period föregående år.

Affärsområde Farmaci

Farmaci utvecklar produkter och tjänster som ökar kvaliteten och effektiviteten i vård och omsorg. Detta genom att erbjuda läkemedelsförsörjning, läkemedelsgenomgångar, dosdispensering och rådgivningstjänster till landsting, kommuner och privata vårdföretag.

Nettoomsättningen minskade under första kvartalet med 3,8 procent i jämförelse med motsvarande period föregående år och uppgick till 2 737 miljoner kronor. Både varu- och tjänsteförsäljning visade en minskning framförallt som en följd av tappade landstingsavtal. Försäljning av dosdispenserade läkemedel visade en oförändrad nivå.

Koncernens resultat

Rörelseresultat

Perioden januari – mars

Rörelseresultatet för perioden januari–mars uppgick till 21 miljoner kronor, vilket var en försämring med 27 miljoner kronor jämfört med motsvarande period föregående år. Försämringen är hänförlig till minskad försäljning och positiva effekter av engångskaraktär föregående år.

Personalkostnaderna är i nivå med föregående år och uppgick till 606 miljoner kronor. Övriga externa kostnader minskade med 13 procent till 404 miljoner kronor, huvudsakligen på grund av minskade kostnader för drift av tidigare it-stöd på apotek och lägre utvecklingsnivå av nya it-stöd.

Avskrivningarna uppgick till 41 (28) miljoner kronor och ökningen beror på engångseffekter under föregående år hänförliga till ändrade avskrivningstider.

Resultat efter skatt

Perioden januari – mars

Resultat efter skatt uppgick till 57 (92) miljoner kronor.

Koncernens nettoomsättning, rörelseresultat och bruttovinstmarginal per kvartal

	2012:1	2011:4	2011:3	2011:2	2011:1
Nettoomsättning, mnkr	5 556	5 618	5 612	5 926	5 804
Rörelseresultat, mnkr	21	-68	210	-2	48
Rörelsemarginal, %	0,4	-1,2	3,7	0,0	0,8

Koncernens finansiella ställning och kassaflöde

Kassaflöde

Perioden januari – mars

Det operativa kassaflödet uppgick till 87 (-245) miljoner kronor för perioden och förklaras huvudsakligen av minskat varulager och fordringar samt minskade skulder.

Kassaflödet från den finansiella verksamheten uppgick till -310 (181) miljoner kronor.

Periodens kassaflöde uppgick till -223 (-64) miljoner kronor och likvida medel uppgick den 31 mars 2012 till 0 (125) miljoner kronor.

Investeringar

Perioden januari – mars

Investeringar i immateriella och materiella anläggningstillgångar uppgick till 39 (80) miljoner kronor, varav huvuddelen utgörs av investeringar i samband med ny- och ombyggnation av apotek.

Finansiell ställning, likviditet och räntabilitet

Det egna kapitalet uppgick den 31 mars 2012 till 2 713 miljoner kronor, vilket var 57 miljoner kronor högre än vid årsskiftet. Förändringen motsvaras av periodens resultat.

Soliditeten uppgick till 34,9 procent, räntabiliteten på sysselsatt kapital till 4,2 procent och räntabiliteten på eget kapital till 13,7 procent.

Finansnetto för pensioner uppgick till 47 miljoner kronor och övrigt finansnetto till -6 (22) miljoner kronor. Räntebärande nettoskuld uppgick till -1 694 (3 885) miljoner kronor per den 31 mars 2012.

Hållbar utveckling

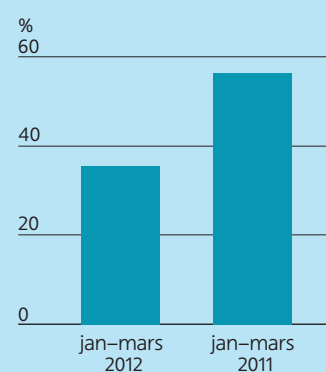
Viktiga utmaningar för Apoteket under 2012 är att utveckla branschens bästa kunderbudande och uppfattas som branschens mest attraktiva arbetsgivare. Aktiviteter som förbättrar läkemedelsanvändningen är viktiga delar i årets hållbarhetsarbete. Läs mer om Apotekets omfattande hållbarhetsarbete (redovisat enligt nivå B+) i Hållbarhetsredovisning 2011.

Apotekets hållbarhetsredovisning granskas sedan 2008 av externa revisorer och utgår från internationella riktlinjer (Global Reporting Initiative-GRI).

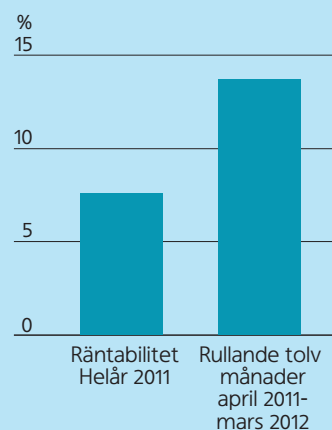
Analys av förändring räntebärande nettofordran/-skuld, exklusive pensionstillgångar

mnkr	jan-mars 2012	Helår 2011
IB 1 jan	-1 776	4 112
Operativt kassaflöde	87	-470
Utdelning	-	-5 400
Övrigt	-5	-18
UB	-1 694	-1 776

Soliditet



Räntabilitet på eget kapital



Koncernens operativa kassaflöde

Belopp i miljoner kronor	jan-mar 2012	jan-mar 2011	Helår 2011
Kassaflöde från den löpande verksamheten	126	-165	-127
Investeringar i immateriella tillgångar	-	-2	-19
Investeringar i materiella anläggningstillgångar	-39	-78	-324
Operativt kassaflöde	87	-245	-470

Medarbetare

Medelantalet anställda i koncernen per den 31 mars 2012 uppgick till 4 451 personer, vilket är en minskning med 100 personer jämfört med motsvarande period föregående år. Minskningen förklaras av att koncernens verksamheter har anpassats till nuvarande verksamhetsomfattning.

Väsentliga händelser efter balansdagen

Apoteket har efter balansdagen inga väsentliga händelser att rapportera.

Väsentliga risker och osäkerhetsfaktorer

Affärsmässiga risker

Apoteket har minskat sin verksamhet från att vara hela marknaden för öppenvårdsapotek till att idag ha en tredjedel av den marknaden. För att fortsätta vara en ledande aktör på marknaden måste nya affärsmöjligheter utvecklas.

Apoteket har inom vård- och omsorgsmarknaden gått igenom ett antal upphandlingar gällande läkemedelsförsörjning, tillverkning och andra tjänster till landstingen med besked om både förlorade och tilldelade avtal som är mindre omfattande än tidigare.

För Apoteket innebär detta minskade intäkter vilket kräver omställningar i verksamheten och kostnadsanpassningar under en relativt kort omställningsperiod.

Operativa risker

Apotekets operativa risker utgörs framför allt av risker hänförliga till läkemedelshandling, it-stöd samt utveckling av den egna grossistfunktionen.

Finansiella risker

Apoteket har ett stort pensionsåtagande som tryggas i Apotekets Pensionsstiftelse. Om värdet på tillgångarna i pensionsstiftelsen utvecklas negativt kan det medföra att Apoteket måste tillskjuta kapital för att säkra tryggheten av pensionsåtagandet.

Apotekets verksamhet är i begränsad omfattning utsatt för valuta-, ränte- och kreditrisker.

För en fullständig redogörelse av de risker som påverkar koncernen hänvisas till årsredovisningen för 2011.

Förslag till beslut på årsstämman

Årsstämman i Apoteket AB den 26 april 2012 föreslås, i enlighet med styrelsens förslag, besluta om en utdelning på 200 (5 400) miljoner kronor, vilket motsvarar 1 142,86 (30 857,14) kronor per aktie.

Årsstämman föreslås besluta om att antalet utsedda ordinarie styrelseledamöter för tiden intill utgången av årsstämman 2013 ska vara sex. Följande styrelseledamöter föreslås bli omvalda: Christian W Jansson, Elisabet Wenzlaff, Gert Karnberger och Kristina Schauman. Lars-Johan Jarnheimer har avböjt omval till styrelsen. Maria Curman och Leif Ljungqvist föreslås bli nya styrelseledamöter. Christian W Jansson föreslås bli omvald till styrelsens ordförande.

Apoteket har vid utgången av årets första kvartal cirka 4 450 medarbetare.

Moderbolaget

Perioden januari – mars

Nettoomsättningen för Apoteket AB (publ) uppgick under perioden till 3 533 (3 819) miljoner kronor.

Rörelseresultatet uppgick till 171 (11) miljoner kronor. I perioden ingår gottgörelse från pensionsstiftelsen om 267 miljoner kronor. Resultatet efter skatt uppgick till 122 (10) miljoner kronor.

Kassaflödet från den löpande verksamheten uppgick till 652 (-144) miljoner kronor. Kassaflödet från investeringsverksamheten uppgick till -101 (-96) miljoner kronor. Kassaflödet från finansieringsverksamheten uppgick till -719 (181) miljoner kronor.

Periodens kassaflöde uppgick till -168 (-59) miljoner kronor.

Händelser av väsentlig betydelse för bedömning av utveckling, risker och osäkerhetsfaktorer

Väsentliga risker och osäkerhetsfaktorer som redovisas för koncernen är också relevanta för moderbolaget.

Rapporten har undertecknats av verkställande direktören efter bemyndigande av styrelsen.

Stockholm den 26 april 2012

Ann Carlsson
Vd och koncernchef
Apoteket AB

Denna rapport har inte varit föremål för revisorernas granskning.

ÖVRIG INFORMATION

Kommande rapporter 2012

Delårsrapport januari–juni 2012, 20 juli 2012

Delårsrapport januari–september 2012, 24 oktober 2012

Apotekets årsredovisningar finns tillgängliga på apoteket.se.

Pressmeddelanden, kvartal 1

2012-03-30 Apotekets hållbarhetsarbete: Apoteket granskar leverantörer på plats i elva länder

2012-03-28 Apoteket får nytt förtroende i Stockholm och Gotland.

2012-03-27 Norrlandstingen väljer Apoteket.

2012-03-05 Apoteket får nytt förtroende som dosleverantör.

2012-02-14 Nya avtal för Apoteket: Landstingen i Gävleborg och Värmland ger läkemedelsuppdrag till Apoteket.

2012-02-07 Nya resultat från Apotekets Hälsopuls: Träning vid värk inte farligt.

För finansiell information kontakta:

Ann Carlsson,
Vd och koncernchef
Tel 010-447 57 57
ann.carlsson@apoteket.se

Jan Johansson, CFO
Tel 070-575 89 72
jan.johansson@apoteket.se

Finansiella rapporter i sammandrag

Koncernens rapport över totalresultat

Belopp i miljoner kronor	Not	jan-mar 2012	jan-mar 2011	Helår 2011
Nettoomsättning		5 556	5 804	22 960
Övriga rörelseintäkter		41	16	81
Handelsvaror		-4 525	-4 675	-18 554
Övriga externa kostnader		-404	-465	-1 867
Personalkostnader		-606	-604	-2 299
Avskrivningar och nedskrivningar		-41	-28	-132
Rörelseresultat		21	48	189
Finansnetto		-6	22	14
Finansnetto Pensioner		47	73	386
Andelar i intresseföretags resultat		-	0	-3
Resultat före skatt		63	143	586
Skatt		-6	-51	-195
Periodens resultat		57	92	391
Övrigt totalresultat				
Förändring omräkningsreserv		0	0	-
Totalresultat för perioden		57	92	391
Periodens resultat hänförligt till: Moderföretagets aktieägare		57	92	391
Periodens totalresultat hänförligt till: Moderföretagets aktieägare		57	92	391
Resultat per aktie, kr		326	526	2 234
Antal aktier		175 000	175 000	175 000

Koncernens balansräkning i sammandrag

Belopp i miljoner kronor	Not	31 mars 2012	31 mars 2011	31 december 2011
Immateriella tillgångar		42	38	45
Materiella anläggningstillgångar		609	480	608
Finansiella anläggningstillgångar		2 285	1 957	2 302
Varulager		1 300	1 160	1 358
Kundfordringar		2 872	3 200	2 920
Övriga kortfristiga fordringar		677	816	793
Kortfristiga placeringar		-	5 944	-
Likvida medel		0	125	223
Summa tillgångar		7 785	13 720	8 249
Eget kapital		2 713	7 757	2 656
Långfristiga skulder	2	821	739	795
Kortfristiga skulder, räntebärande		1 694	2 184	1 999
Övriga kortfristiga skulder	2	2 557	3 040	2 799
Summa eget kapital och skulder		7 785	13 720	8 249

Koncernens kassaflödesanalys

Belopp i miljoner kronor	jan-mar 2012	jan-mar 2011	Helår 2011
Löpande verksamhet			
Kassaflöde från den löpande verksamheten före förändring av rörelsekapital	23	42	215
Förändringar i rörelsekapital	103	-207	-342
Kassaflöde från den löpande verksamheten	126	-165	-127
Investeringsverksamheten			
Investeringar i immateriella tillgångar	0	-2	-19
Investeringar i materiella anläggningstillgångar	-39	-78	-324
Investering i kortfristiga placeringar	-	-	5 923
Kassaflöde från investeringsverksamheten	-39	-80	5 580
Finansieringsverksamheten			
Förändring kortfristiga finansiella skulder	-305	181	-1
Utbetald utdelning	-	-	-5 400
Amortering av skuld	-5	-	-18
Kassaflöde från finansieringsverksamheten	-310	181	-5 419
Periodens kassaflöde	-223	-64	34
Likvida medel vid periodens början	223	189	189
Likvida medel vid periodens slut	-	125	223

Koncernens förändringar i eget kapital¹⁾

Belopp i miljoner kronor	31 mars 2012	31 mars 2011	31 december 2011
Eget kapital vid årets ingång	2 656	7 665	7 665
Utdelning	-	-	-5 400
Totalresultat för perioden	57	92	391
Eget kapital vid periodens utgång	2 713	7 757	2 656

¹⁾ Eget kapital är i sin helhet hänförligt till moderbolagets aktieägare.

Moderbolagets resultaträkning

Belopp i miljoner kronor	Not	jan-mar 2012	jan-mar 2011	Helår 2011
Nettoomsättning	3	3 533	3 819	15 243
Övriga rörelseintäkter		36	15	78
Handelsvaror	3	-2 689	-2 907	-11 643
Övriga externa kostnader	3	-372	-420	-1 665
Personalkostnader		-300	-483	-1 798
Avskrivningar och nedskrivningar		-37	-13	-106
Rörelseresultat		171	11	109
Resultat från andelar i koncernföretag		0	0	145
Finansnetto		-6	20	12
Resultat före bokslutsdispositioner och skatt		165	31	266
Bokslutsdispositioner		-	-	-140
Skatt		-43	-21	-63
Periodens resultat		122	10	63

Moderbolagets rapport över totalresultatet

Belopp i miljoner kronor	jan-mar 2012	jan-mar 2011	Helår 2011
Periodens resultat	122	10	63
Övrigt totalresultat			
Totalresultat för perioden	122	10	63

Moderbolagets balansräkning

Belopp i miljoner kronor	31 mars 2012	31 mars 2011	31 december 2011
Immateriella tillgångar	36	27	37
Materiella anläggningstillgångar	528	409	528
Finansiella anläggningstillgångar	18	18	18
Andelar i koncernföretag	262	335	257
Långfristig fordran hos koncernföretag	142	82	82
Uppskjuten skattefordran	19	14	19
Varulager	1 071	933	1 117
Kundfordringar	1 571	1 808	1 707
Kortfristig fordran hos koncernföretag	270	602	579
Övriga kortfristiga fordringar	564	525	632
Kortfristiga placeringar	0	5 944	0
Likvida medel	50	121	218
Summa tillgångar	4 531	10 818	5 194
Eget kapital	642	5 867	520
Obeskattade reserver	597	505	597
Övriga avsättningar	56	190	96
Långfristiga skulder till koncernföretag	7	7	7
Övriga långfristiga skulder	38	52	43
Kortfristiga skulder, räntebärande	1 285	2 184	1 999
Kortfristiga skulder till koncernföretag	175	69	40
Övriga kortfristiga skulder	1 731	1 944	1 892
Summa eget kapital och skulder	4 531	10 818	5 194

Noter

NOT 1 Redovisningsprinciper

Koncernen

Väsentliga redovisningsprinciper

Koncernredovisningen för perioden januari–mars 2012 har, i likhet med årsbokslutet för 2011, upprättats i enlighet med International Financial Reporting Standards (IFRS) såsom de antagits av EU och den svenska Årsredovisningslagen.

Denna delårsrapport är upprättad i enlighet med IAS 34. Termen IFRS i detta dokument innefattar tillämpningen av såväl IAS och IFRS som tolkningar av dessa standarder vilka publicerats av IASB:s Standards Interpretation Committee (SIC) och International Financial Reporting Interpretations Committee (IFRIC).

Koncernen använder sig av samma redovisningsprinciper såsom de beskrivits i årsredovisningen för 2011.

De ändrade standarder, tolkningar och förbättringar som trädde i kraft den 1 januari 2012 har inte haft någon påverkan på Apotekets redovisning.

Moderbolaget

Samma redovisningsprinciper och beräkningsgrunder tillämpas som i senaste årsredovisningen. Moderbolaget följer årsredovisningslagen och rekommendationen RFR 2 Redovisning för juridiska personer från Rådet för finansiell rapportering. Tillämpningen av RFR 2 innebär att moderbolaget i delårsrapporten för den juridiska personen tillämpar samtliga av EU godkända IFRS och uttalanden så långt detta är möjligt inom ramen för årsredovisningslagen, tryggandelagen och med hänsyn till sambandet mellan redovisning och beskattning.

NOT 2 Förändring avsättningar

Inga tillkommande avsättningar finns redovisade för perioden.

FÖRÄNDRING AVSÄTTNINGAR	Hyror		Avgångsvederlag		Förlustkontrakt		Summa	
	jan–mar 2012	jan–mar 2011	jan–mar 2012	jan–mar 2011	jan–mar 2012	jan–mar 2011	jan–mar 2012	jan–mar 2011
Vid periodens ingång	20	43	27	57	55	136	101	236
Tillkommande avsättningar	0	0	2	0	0	0	2	0
Utnyttjat under perioden	-2	-1	-7	-10	-12	-14	-20	-25
Återförda outnyttjade belopp	0	0	0	-8	-5	0	-5	-8
Vid periodens utgång	18	42	22	39	38	122	78	203

NOT 3 Transaktioner med närstående

För moderbolaget avser 0,1 (0,2) procent av årets inköp och 3,0 (3,3) procent av årets försäljning, transaktioner med dotterbolag.

NOT 4 Borgensförbindelser

Apoteket AB har tecknat borgensåtagande i samband med överlåtelse av hyresavtal till de klusterbolag som sålts under första kvartalet 2010. Antalet borgensåtaganden uppgår till 30 stycken och beloppet uppgår till cirka 65 miljoner kronor. Löptid för borgensåtagandena

varierar. Köparna av klusterbolagen åtar sig att lösa Apoteket AB:s borgensåtagande. Om detta inte sker inom avtalad tid utgår en ersättning till Apoteket AB för utställda borgensförbindelser.

Definitioner

Apoteksombud

Apoteksombud är utlämningsställen för läkemedel och andra apoteksvaror. De finns på mindre orter som saknar vanligt apotek.

International Financial Reporting Standards (IFRS)

Internationell redovisningsstandard som ges ut av International Accounting Standards Board (IASB).

Medelantal anställda

Beräknas enligt bokföringsnämndens rekommendation R4, som ett genomsnitt av antalet anställda personer baserat på månadsvisa mätningar under räkenskapsåret. Korrigering har gjorts för personal med deltidsanställning, föräldraledighet, tjänstledighet samt långtidssjukfrånvaro.

Operativt kassaflöde

Kassaflöde från den löpande verksamheten och kassaflöde från investeringsverksamheten exklusive företagsförvärv och avyttringar.

Resultat per aktie

Resultat efter skatt dividerat med antal aktier.

Räntabilitet på eget kapital

Resultat efter skatt i procent av genomsnittligt eget kapital för den senaste 12-månaders perioden.

Räntabilitet på sysselsatt kapital.

Resultat efter finansnetto plus finansiella kostnader i procent av genomsnittligt sysselsatt kapital för den senaste 12-månaders perioden.

Räntebärande nettofordran/skuld

Räntebärande skulder minskat med räntebärande tillgångar, exklusive pensionstillgångar.

Rörelsemarginal

Rörelseresultat efter av- och nedskrivningar i procent av årets fakturering.

Soliditet

Eget kapital i procent av balansomslutningen.

Sysselsatt kapital

Balansomslutningen minskad med icke räntebärande skulder inklusive uppskjutna skatteskulder.

Apoteket AB (publ)
Postadress:
118 81 Stockholm
Besöksadress huvudkontoret:
Södermalmsallén 36, Stockholm
Telefon: 010-447 50 00
Fax: 010-447 55 15
E-post: apoteket.sverige@apoteket.se
Org nr: 556138-6532
www.apoteket.se

 **apoteket**
Hela Sveriges Apotek