

Delårsrapport januari–juni 2009

- Nettoomsättningen uppgick till 21 623 (20 954) miljoner kronor.
- Rörelseresultatet uppgick till 397 (371) miljoner kronor.
- Resultatet efter skatt uppgick till 299 (272) miljoner kronor.
- Den 29 april fattade riksdagen beslut om en omreglering av apoteksmarknaden vilket innebär att Apotekets ensamrätt till detaljhandel med läkemedel upphörde den 1 juli 2009.
- Den 5 maj offentliggjorde Apoteket Omstrukturering AB vilka apotek som ska säljas.
- Den 11 juni beslöt riksdagen att försäljning av vissa receptfria läkemedel kommer att bli tillåten i allmän handel från den 1 november 2009.
- Den 30 juni tecknade Apoteket AB nytt verksamhetsavtal med staten.

NYCKELTAL	apr–jun 2009	apr–jun 2008	jan–jun 2009	jan–jun 2008	Helår 2008
Nettoomsättning, mnkr	11 013	10 630	21 623	20 954	41 710
Rörelseresultat, mnkr	208	161	397	371	950
Resultat efter skatt, mnkr	157	117	299	272	711
Resultat per aktie, kr	897	669	1 709	1 554	4 063
Kassaflöde, mnkr	-41	-97	-475	129	551
Bruttovinstmarginal, %	20,7	20,4	20,5	20,2	20,3
Räntebärande nettoskuld, mnkr	1 190	1 562	1 190	1 562	1 290
Soliditet, %	34,2	31,8	34,2	31,8	32,8
Räntabilitet på eget kapital, %	16,0	13,7	20,3	16,3	19,9
Medelantal anställda	10 388	10 724	10 323	10 691	10 666



Apoteket erbjuder konsumenter i hela landet läkemedel och attraktiva hälsoprodukter. Företagets rådgivning och lösningar ska inspirera till ett liv i hälsa och göra det enklare att må bra. Apoteket har ett stort utbud av kunskapstjänster och erbjuder läkemedelsförsörjning till många verksamheter inom vård och omsorg. Viktiga kunder på den här marknaden är landsting, kommuner och företag.

Vd-kommentar

Apoteket uppvisar en god utveckling för det första halvåret 2009. Nettoomsättningen ökade med 3,2 procent till 21 623 miljoner kronor. Rörelseresultatet ökade med 7,0 procent till 397 miljoner kronor. Räntabiliteten har förbättrats och uppgick till 20,3 (16,3) procent. De främsta faktorerna till resultatförbättringen är en god utveckling för försäljning av egenvårdsprodukter och en god kostnadskontroll.

Under det första halvåret 2009 har ett antal beslut som berör Apotekets framtid fattats. Riksdagen fattade i april som väntat beslutet att den svenska apoteksmarknaden ska omregleras från 1 juli 2009 och därmed upphör Apotekets ensamrätt till detaljhandel med läkemedel. I början av maj redovisade Apoteket Omstrukturering AB vilka apotek som ska bli föremål för försäljning. Cirka 65 procent av de befintliga apoteken kommer att säljas antingen i form av kluster bestående av flera apotek eller styckevis till mindre entreprenörer. Som en förberedelse har dessa apotek överförts till nio dotterbolag per 1 juli 2009. Antalet medarbetare som berörs är cirka 5 500. Huvuddelen av de apotek som ska säljas beräknas vara avyttrade under det fjärde kvartalet 2009.

I mitten av juni beslutade också riksdagen att vissa receptfria läkemedel från 1 november ska få säljas utanför apotek. Läkemedelsverket har i juli 2009 presenterat en preliminär lista över vilka receptfria läkemedel som uppfyller kraven på att få säljas utanför apotek.

Sammantaget innebär ovanstående beslut att Apoteket utsätts för konkurrens både från andra apoteksaktörer och övrig handel.

Apoteket har under en längre tid levt i en transformeringsperiod med stora inslag av osäkerhet. Det är därför mycket glädjande att Apoteket fortsätter att leverera goda resultat. Det är därmed en apoteksmarknad med god lönsamhet som kommer att omregleras.

Apoteket kommer efter försäljningen av apoteken att initialt ha en marknadsandel på 35 procent. Apoteket kommer dock även fortsättningsvis att vara en bred aktör på hälso-marknaden och tillhandahålla läkemedel, dosdispenserade läkemedel och tjänster såväl på apotek som till vården.

Apotekets mål, baserat på uppdrag från ägaren, är att även fortsättningsvis vara ett framgångsrikt företag med god lönsamhet. Till följd av väsentligt lägre marknadsandelar kommer det att krävas såväl en offensiv utveckling som stora omstruktureringssatser på central nivå. Detta ska ske samtidigt som Apoteket under en övergångsperiod har uppdraget att tillhandahålla vissa system- och administrativa lösningar till andra aktörer.

Den 1 juli var ett viktigt symboliskt datum för Apoteket, liksom för en rad andra aktörer. Än så länge har dock den stora majoriteten svenskar inte märkt eller berörts av förändringarna. För en stor del av våra medarbetare är det dock ett faktum att de kommer att få nya arbetsgivare under hösten. Ända fram till att nya aktörer är på plats så kommer Apoteket och dess medarbetare att ta ansvar för att läkemedelsförsörjningen fungerar och att kunderna får en fortsatt bra service.

Stefan Carlsson

Vd och koncernchef
Apoteket AB

Koncernen

OMREGLERINGEN AV DEN SVENSKA APOTEKSMARKNADEN

Under andra kvartalet 2009 fattades flera viktiga beslut rörande Apoteket AB och den framtida svenska apoteksmarknaden. Den 29 april beslutade riksdagen, som väntat, om en omreglering av apoteksmarknaden vilket innebär att Apoteket AB:s ensamrätt till detaljhandel med läkemedel avskaffades och ersattes den 1 juli 2009 med en marknad öppen för konkurrens. Beslutet var en viktig milstolpe för Apoteket och innebär bland annat att andra aktörer än Apoteket får rätt att sälja läkemedel. Apoteket går samtidigt från att vara ett monopolföretag med ett tydligt samhällsuppdrag till att bli ett betydligt mindre företag, på en konkurrensutsatt marknad.

Den 5 maj offentliggjorde Apoteket Omstrukturering AB vilka apotek som ska säljas och vilka som ska vara kvar i statlig ägo. Totalt kommer 616 av dagens apotek att säljas, varav huvuddelen under hösten 2009, vilket innebär att cirka 65 procent av apoteken kommer att säljas. Inga apotek kommer att stänga till följd av försäljningen och medarbetarna följer med till de nya ägarna.

Den 11 juni beslöt riksdagen att tillåta försäljning av receptfria läkemedel i allmän handel från 1 november 2009, vilket innebär att detaljhandeln kan sälja ett begränsat sortiment utan att behöva erbjuda särskild farmaceutisk kompetens. Försäljningen kommer att ske under vissa restriktioner, till exempel genom att läkemedlen förvaras bakom disk och genom att åldersgräns införs för vissa produkter.

VÄSENTLIGA HÄNDELSER UNDER PERIODEN

Den 30 juni tecknade Apoteket AB nytt verksamhetsavtal med staten. I avtalet sägs att Apoteket kvarstår som en central aktör på apoteksmarknaden i statlig ägo och ges förutsättningar att agera utifrån samma villkor som de nya aktörerna på marknaden. Vidare ska de apotek som kvarstår inom bolaget efter försäljningsprocessen bibehållas minst fram till den 1 juli 2012. Apoteket ska dessutom fortsatt ansvara för bland annat den nationella vaccinationsförsörjningen fram till den 1 juli 2010 och driver fortsatt Giftinformationscentralen fram till 1 oktober 2009.

Den 30 juni avyttrades dotterbolaget Apotekens Service AB till moderbolaget Apoteket Omstrukturering AB, via en utdelning av aktierna. Det avyttrade dotterbolaget ansvarar bland annat för de databaser och IT-system som ska vara tillgängliga för alla aktörer på den omreglerade apoteksmarknaden.

NETTOOMSÄTTNING

Andra kvartalet

Under andra kvartalet ökade Apotekets nettoomsättning med 3,6 (6,4) procent eller 383 miljoner kronor, jämfört med motsvarande period föregående år. Nettoomsättningen uppgick till 11 013 (10 630) miljoner kronor. Ökningen förklaras huvudsakligen av en god försäljningsutveckling för egenvårdsprodukter.

Perioden januari–juni

Under perioden januari–juni ökade Apotekets nettoomsättning med 3,2 (5,8) procent eller 669 miljoner kronor, jämfört med motsvarande period föregående år. Nettoomsättningen uppgick till 21 623 (20 954) miljoner kronor. Ökningen avser framförallt ökad försäljning av egenvårdsprodukter inom rörelsegren Egendrivna apotek men även en ökad avtalsbaserad försäljning inom rörelsegren Apoteket Farmaci.

RÖRELSERESULTAT

Andra kvartalet

Rörelseresultatet för det andra kvartalet uppgick till 208 miljoner kronor, vilket var bättre än motsvarande period föregående år.

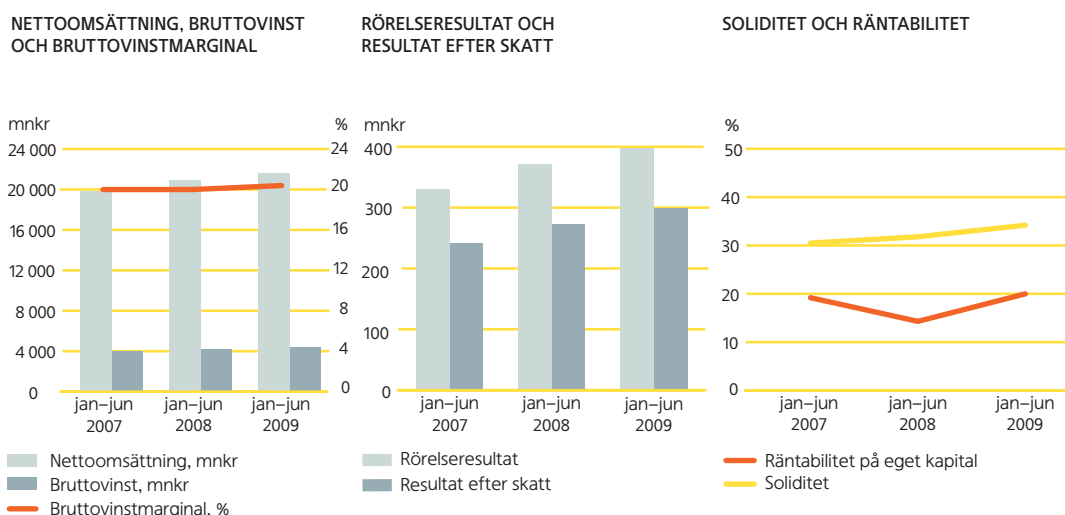
Perioden januari–juni

Rörelseresultatet för perioden uppgick till 397 miljoner kronor, vilket var en förbättring med 26 miljoner kronor jämfört med motsvarande period föregående år trots tillkommande kostnader för omreglering av apoteksmarknaden om 144 miljoner kronor och ökade pensionskostnader med 46 miljoner kronor. De ökade pensionskostnaderna förklaras huvudsakligen av att del av den aktuariella förlusten från 2008 redovisas som kostnad under 2009 och en lägre tillgångsbas i pensionsstiftelsen.

Bruttovinsten ökade med 4,8 procent till 4 438 miljoner kronor och bruttovinstmarginalen uppgick till 20,5 procent.

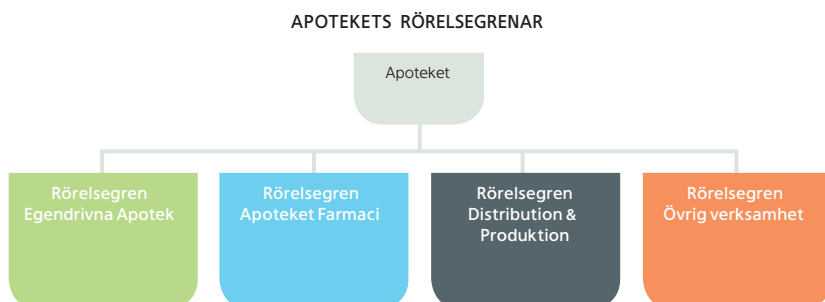
Personalkostnaderna ökade med 0,8 procent och uppgick till 2 652 miljoner kronor. Rensat för tillkommande pensions- och omstruktureringskostnader, minskade personalkostnaderna med 1,5 procent. Medelantalet anställda minskade med 3,2 procent och uppgick till 10 323. Förbättring av personalproduktiviteten, baserad på rullande 12 månaders utfall, uppgick till 3,2 procent. Övriga externa kostnader ökade med 16,0 procent och uppgick till 1 263 miljoner kronor. Ökningen förklaras huvudsakligen av ökade konsultkostnader avseende Apotekens Service AB.

Avskrivningar minskade med 15,1 procent och uppgick till 129 miljoner kronor.



APOTEKETS ORGANISATION

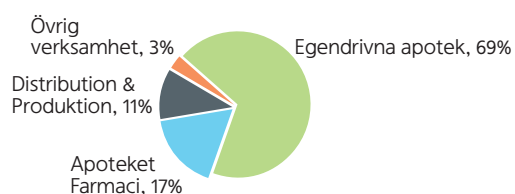
Apotekets verksamhet är indelad i fyra rörelsegrenar, Egendrivna apotek, Apoteket Farmaci, Distribution & Produktion och Övrig verksamhet. Till stöd för rörelsegrenarna finns ett antal koncernstaber, Ledningsstaben, Ekonomi & Finans, Sortiment & Inköp, Marknad & Kommunikation samt Human Resources.



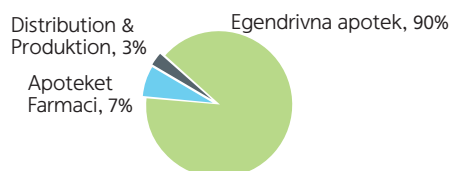
APOTEKETS RÖRELSEGRENNAR

KONCERNENS RÖRELSEGRENNAR										
	Egendrivna apotek		Apoteket Farmaci		Distribution & Produktion		Övrig verksamhet		Elimineringsringar och Koncernen totalt	
	jan-jun 2009	Förändr. % jfr föreg år	jan-jun 2009	Förändr. % jfr föreg år	jan-jun 2009	Förändr. % jfr föreg år	jan-jun 2009	Förändr. % jfr föreg år	justeringar	
Nettoomsättning	15 899	2,4	3 995	7,5	2 534	12,4	732	10,2	-1 537	21 623
<i>varav transaktioner mellan segment</i>	95		37		734		671			
Rörelseresultat	779	25,2	59	-28,1	25	-59,7	-466	-22,0		397
Finansnetto	-5	28,6	0	0	0	0	12	0		7

RÖRELSEGRENS ANDEL AV NETTOOMSÄTTNING



RÖRELSEGRENS ANDEL AV RÖRELSERESULTAT



Rörelsegren Egendrivna Apotek

Rörelsegrenen erbjuder privatpersoner läkemedel och andra hälsorelaterade produkter samt information och rådgivning genom 880 apotek och 40 Apoteket Shop. Viktiga aktiviteter utöver apoteksverksamhet är att förbereda sig inför en ny marknadssituation och anpassning till en mindre marknadsandel.

Nettoomsättning och rörelseresultat

Nettoomsättningen ökade med 2,4 procent i jämförelse med motsvande period föregående år och uppgick till 15 899 miljoner kronor och det är egenvårdsförsäljningen som svarar för ökningen.

Rörelseresultatet uppgick till 779 miljoner kronor vilket är 157 miljoner kronor högre än motsvarande period föregående år. Den positiva avvikelsen beror på ökad bruttovinst i

kombination med god kostnadskontroll och fortsatta produktivetsförbättringar. Utöver en ökad egenvårdsförsäljning med högre marginaler har flukturerande priser på vissa läkemedel medverkat till positiva lagervärderingseffekter vilket bidragit till den högre bruttovinsten.

Rörelsegren Apoteket Farmaci

Apoteket Farmaci utvecklar produkter och tjänster som ökar kvaliteten och effektiviteten i vård och omsorg genom att erbjuda läkemedelsförsörjning, drift av 74 sjukhusapotek, läkemedelsgenomgångar och andra rådgivningstjänster till landsting, kommuner och privata vårdföretag.

Nettoomsättning och rörelseresultat

Nettoomsättningen ökade 7,5 procent i jämförelse med motsvarande period föregående år och uppgick till 3 995 miljoner kronor. Varuförsäljningen ökade främst på grund av volymökning för slutenvårdsberedningar samt medelprisökningar för slutenvårdsrekvisitioner.

Rörelseresultatet uppgick till 59 miljoner kronor vilket är 28,1 procent lägre än motsvarande period föregående år. Lägre tjänsteförsäljning och därmed lägre bruttovinst förklarar resultatförsämringen.

Rörelsegren Distribution & Produktion

Via apoteket.se och Kundcentrum erbjuder Distribution och Produktion bland annat privatpersoner läkemedel direkt hem i brevlådan via två distansapotek och rådgivning via telefon samt dosförpackade läkemedel genom 11 dosapotek. Inom rörelsegrenen finns även cirka 850 apoteksombud.

Nettoomsättning och rörelseresultat

Nettoomsättningen ökade med 12,4 procent i jämförelse med motsvarande period föregående år och uppgick till 2 534 miljoner kronor.

Rörelseresultatet uppgick till 25 miljoner kronor vilket är en minskning med 37 miljoner kronor motsvarande en minskning med 59,7 procent. Bruttovinsten blev 82 miljoner kronor lägre än föregående år, en minskning med 9,3 procent. Den interna tjänsteförsäljningen var lägre i jämförelse med motsvarande period föregående år, vilket påverkat bruttovinsten. Personalkostnader var 41 miljoner kronor lägre än föregående år huvudsakligen beroende på nedläggning av distansapoteket i Sollefteå. Även övriga externa kostnader var lägre.

Övrig Verksamhet

Rörelsegrenen består av Apoteket Produktion & Laboratorier AB, Apoteket International AB, Institutet för Hälso- och Sjukvårdsekonomi AB, samt ett antal stödenheter.

Nettoomsättning och rörelseresultat

Nettoomsättningen ökade 10,2 procent i jämförelse med motsvarande period föregående år och uppgick till 732 miljoner kronor.

Rörelseresultatet uppgick till -466 (-382) miljoner kronor. Det försämrade rörelseresultatet beror huvudsakligen på tillkommande kostnader för omstruktureringsprocessen.

I rörelseresultatet ingår även det tidigare dotterbolaget Apotekens Service AB som avyttrades till Apoteket AB:s moderbolag, Apoteket Omstrukturering AB den 30 juni 2009.

KASSAFLÖDE OCH INVESTERINGAR

Perioden januari–juni

Kassaflödet från den löpande verksamheten uppgick till 468 (677) miljoner kronor.

Kassaflödet från investeringsverksamheten uppgick till –91 (–134) miljoner kronor, varav investeringar i materiella anläggningstillgångar uppgick till –68 (–90) miljoner kronor och utgjordes av IT-utrustning på apotek samt ombyggnationer och nyetablering av apotek. Investeringar i immateriella tillgångar uppgick till –20 (–35) miljoner kronor och utgjordes huvudsakligen av investeringar avseende apotekets hemsida och elektroniskt expeditjonsstöd.

Kassaflödet från den finansiella verksamheten uppgick till –852 (–414) miljoner kronor och förklaras av minskad upplåning samt utdelning till ägaren.

Apotekets totala kassaflöde under perioden uppgick till –475 (129) miljoner kronor.

Likvida medel uppgick den 30 juni 2009 till 535 (588) miljoner kronor.

FINANSIELL STÄLLNING OCH LIKVIDITET

Det egna kapitalet uppgick den 30 juni 2009 till 3 860 miljoner kronor, vilket var 22 miljoner kronor högre än vid årsskiftet. Förändringen motsvarar periodens vinst samt utdelning till ägaren.

Soliditeten uppgick till 34,2 procent, vilket överstiger ägarens soliditetsmål som uppgår till 25 procent.

Räntabiliteten på eget kapital uppgick till 20,3 procent. Ägarens räntabilitetsmål på eget kapital för 2009 beräknas motsvara drygt 6 procent.

Finansnettot uppgick till 7 (8) miljoner kronor. Räntebärande nettoskuld uppgick till 1 190 miljoner kronor vilket var 100 miljoner kronor lägre än vid årsskiftet.

VÄSENTLIGA RISKER OCH OSÄKERHETSFAKTORER

Apoteket Omstrukturering AB är det bolag som hanterar den kommande försäljningen av apotek inför omregleringen av apoteksmarknaden. Bolaget driver processen skilt från Apoteket AB.

Tidpunkten för försäljning har betydelse för Apotekets resultat samt för tidsperioden då Apoteket ska säkerställa en nationell läkemedelsförsörjning.

Apoteket har erhållit ägarinstruktioner av Apoteket Omstrukturering AB om en så kallad ”stand still”. Detta innebär i huvudsak att väsentliga affärsutvecklingsinitiativ förutsätter förhandsgodkännande av Apoteket Omstrukturering AB. ”Stand still” upphör i samband med att nya ägare av apoteken har erhållit Läkemedelsverkets tillstånd att bedriva apotek. Apotekets ”stand still” åtagande kan påverkas av andra aktörers marknadsåtgärder.

Även Apotekets uppdrag att under en övergångsperiod tillhandahålla systemlösningar till andra aktörer påverkar den egna utvecklingen.

Affärsmässiga risker

Apoteket kommer efter försäljning av apotek att initialt ha en marknadsandel på 35 procent vilket kommer att få en väsentlig påverkan på omsättning och resultat. Nya affärsmöjligheter måste utvecklas samtidigt som ett omfattande centralt omstrukturingsarbete kommer att vara nödvändigt för att uppnå en framtida god lönsamhet.

Apoteket har idag avtal om sjukhusens läkemedelsförsörjning med samtliga landsting. Om Apoteket förlorar något av de stora försörjningsavtalen inom vården innebär det en påtaglig lönsamhetsrisk för verksamheten. De nuvarande försörjningsavtalen löper ut under perioden 2009–2011.

Operativa risker

På en omreglerad marknad finns risken att Apoteket förlorar kunnig personal till nya konkurrenter, inte bara farmaceuter och apotekstekniker, utan också centralt placerade nyckelmedarbetare. Apotekets uppdrag att övergångsvis tillhandahålla system- och administrativa lösningar till andra aktörer innebär också en operativ risk.

Finansiella risker

Apotekets verksamhet är i begränsad omfattning utsatt för valuta, ränte- och kreditrisker. Apoteket tryggar huvuddelen av sina pensionsförpliktelser i en pensionsstiftelse.

Ett väsentligt högre nuvärde av pensionsförpliktelserna, till följd av en sänkt diskonteringsränta, i kombination med en negativ avkastning på placeringstillgångarna, har inneburit att en oredovisad aktuariell förlust uppkommit, under 2008, som är större än den så kallade korridorrens gränsvärde. Detta medför ökade pensionskostnader i koncernen under 2009.

För en fullständig redogörelse av de risker som påverkar koncernen hänvisas till årsredovisningen 2008.

VÄSENTLIGA HÄNDELSER EFTER BALANSDAGEN

För att förbereda försäljningsprocessen av de apotek som ska säljas under hösten 2009, har Apoteket AB bildat ett antal helägda dotterbolag. Till dessa dotterbolag har, per den 1 juli, de apoteksverksamheter som ska avyttras överlåtits via inkrämsöverlåtelseavtal mellan Apoteket AB och respektive dotterbolag.

Apoteket AB förvärvade, efter andra kvartalets slut, resterande 51 procent av aktier i, det med Medco Health Solutions, Inc, gemensamägda, bolaget ProDur AB. Det elektroniska expeditjonsstöd som utvecklats inom ramen för detta samarbete kommer i ett senare skede att överföras till Apotekens Service AB för att bli en del av den gemensamma infrastrukturen för alla aktörer på en omreglerad apoteksmarknad.

UTSIKTER 2009

Apoteket förutser en fortsatt positiv tillväxt på apoteksmarknaden under 2009 samtidigt som produktiviteten på apoteken förbättras ytterligare. Apoteksmarknaden omregleras från den 1 juli 2009, därefter ska en betydande andel av apoteken avyttras. Såväl tidpunkter för avyttring som försäljningspriser är osäkra. Detta sammantaget gör att en prognos för Apotekets omsättning och resultat 2009 inte kan lämnas i detta skede. I övrigt gäller den information som lämnades i årsredovisningen 2008.

Moderbolaget

Nettoomsättningen för Apoteket AB (publ) uppgick till 16 956 (19 622) miljoner kronor. Rörelseresultatet uppgick till 320 (141) miljoner kronor. Resultatet efter skatt uppgick till 209 (107) miljoner kronor.

Kassaflödet från den löpande verksamheten uppgick till 595 (530). Kassaflödet från investeringsverksamheten uppgick till -106 (-125) miljoner kronor. Kassaflödet från finansieringsverksamheten uppgick till -982 (-420) miljoner kronor.

Periodens kassaflöde uppgick till -493 (-15) miljoner kronor.

Verksamheten i dotterbolaget Adara AB ingår från 1 maj i moderbolaget Apoteket AB.

HÄNDELSER AV VÄSENTLIG BETYDELSE FÖR BEDÖMNING AV UTVECKLING, RISKER OCH OSÄKERHETSFAKTORER

Väsentliga risker och osäkerhetsfaktorer som redovisas för koncernen är också relevanta för moderbolaget.

Styrelsen och verkställande direktören försäkrar härmed att halvårsrapporten ger en rättvisande översikt av koncernens och moderbolagets verksamhet, ställning och resultat samt att den beskriver de väsentliga risker och osäkerhetsfaktorer som koncernen respektive moderbolaget står inför.

Stockholm den 14 augusti 2009

Per Båtelson
ORDFÖRANDE

Sven-Olof Bodenfors
ledamot

Eva Eriksson
ledamot

Catarina Fritz
ledamot

Carina Jansson
arbetstagarrepresentant

Karin Kronstam
ledamot

Peter Lagerblad
ledamot

Henrik Lundström
ledamot

Kia Orback Pettersson
ledamot

Anna Sundgren
arbetstagarrepresentant

Stefan Carlsson
VERKSTÄLLANDE DIREKTÖR

Denna rapport har inte varit föremål för revisorernas granskning.

Övrig information

KOMMANDE RAPPORTER 2009

Delårsrapport januari–september 30 oktober 2009

Bokslutskommuniké januari–december 13 februari 2010

Årsredovisning 2008 finns på Apotekets hemsida apoteket.se.

FÖR MER INFORMATION, KONTAKTA GÄRNA

Stefan Carlsson, Vd och koncernchef
Tel: 010-447 54 20
stefan.carlsson@apoteket.se

Per Matses, CFO
Tel: 010-447 52 01
per.matses@apoteket.se

ADRESS

Apoteket AB
Post: 118 81 Stockholm
Besök: Södermalmsallén 36, Stockholm
Tel: 010-447 50 00
fax: 010-447 55 15

www.apoteket.se
apoteket.sverige@apoteket.se
org.nr: 556138-6532

Finansiella rapporter i sammandrag

KONCERNENS RESULTATRÄKNING OCH RAPPORT ÖVER TOTALRESULTAT

mnkr	Not	apr-jun 2009	apr-jun 2008	jan-jun 2009	jan-jun 2008	Helår 2008
Nettoomsättning	2, 7	11 013	10 630	21 623	20 954	41 710
Övriga rörelseintäkter		0	3	3	8	11
Handelsvaror	7	-8 732	-8 459	-17 185	-16 719	-33 263
Övriga externa kostnader	7	-690	-577	-1 263	-1 089	-2 250
Personalkostnader		-1 320	-1 357	-2 652	-2 631	-4 955
Avskrivningar och nedskrivningar		-63	-79	-129	-152	-303
Rörelseresultat		208	161	397	371	950
Finansnetto		5	2	7	8	19
Andelar i intresseföretags resultat		0	0	0	0	0
Resultat före skatt		213	163	404	379	969
Skatt	3	-56	-46	-105	-107	-258
Periodens resultat		157	117	299	272	711
Övrigt totalresultat						
Omvärdering finansiell anläggningstillgång		0	0	0	0	-1
Totalresultat för perioden		157	117	299	272	710
Periodens resultat hänförligt till Moderföretagets aktieägare		157	117	299	272	711
Periodens totalresultat hänförligt till Moderföretagets aktieägare		157	117	299	272	711
Resultat per aktie, kr		897	669	1 709	1 554	4 063
Antal aktier		175 000	175 000	175 000	175 000	175 000

KONCERNENS BALANSRÄKNING

mnkr	Not	30 juni 2009	30 juni 2008	31 december 2008
Immateriella tillgångar		120	121	155
Materiella anläggningstillgångar		724	1 226	1 153
Finansiella anläggningstillgångar		1 454	1 062	1 440
Varulager		1 027	1 994	1 999
Kundfordringar		5 059	4 788	5 005
Övriga kortfristiga fordringar	4	911	925	938
Likvida medel		535	588	1 010
Tillgångar som innehas för försäljning	5	1 445	-	-
Summa tillgångar		11 275	10 704	11 700
Eget kapital		3 860	3 400	3 838
Långfristiga skulder	6	644	556	680
Kortfristiga skulder, räntebärande		1 725	2 150	2 300
Övriga kortfristiga skulder	6	4 862	4 598	4 882
Skulder hänförliga till tillgångar som innehas för försäljning	5	184	-	-
Summa eget kapital och skulder		11 275	10 704	11 700

KONCERNENS KASSAFLÖDESANALYS

mnkr	apr-jun 2009	apr-jun 2008	jan-jun 2009	jan-jun 2008	Helår 2008
Löpande verksamhet					
Kassaflöde från den löpande verksamheten före förändring av rörelsekapital	241	194	445	547	899
Förändringar i rörelsekapital	-143	20	23	130	169
Kassaflöde från den löpande verksamheten	98	214	468	677	1 068
Investeringsverksamheten					
Investeringar i immateriella tillgångar	-9	-27	-20	-35	-86
Investeringar i materiella anläggningstillgångar	-42	-46	-68	-90	-158
Investeringar i intressebolag	-	-9	-17	-9	-9
Placeringar i övriga fin. anläggningstillgångar	-3	-	-3	-	-
Sålda immateriella tillgångar	7	-	7	-	-
Sålda materiella anläggningstillgångar	10	-	10	-	-
Kassaflöde från investeringsverksamheten	-37	-82	-91	-134	-253
Finansieringsverksamheten					
Förändring kortfristiga finansiella skulder	175	-64	-575	-249	-99
Utbetald utdelning	-277	-165	-277	-165	-165
Kassaflöde från finansieringsverksamheten	-102	-229	-852	-414	-264
Periodens kassaflöde	-41	-97	-475	129	551
Likvida medel vid periodens början	576	685	1 010	459	459
Likvida medel vid periodens slut	535	588	535	588	1 010

KONCERNENS FÖRÄNDRINGAR I EGET KAPITAL ¹⁾

mnkr	30 juni 2009	30 juni 2008	31 december 2008
Eget kapital vid årets ingång	3 838	3 293	3 293
Utdelning ²⁾	-277	-165	-165
Totalresultat för perioden	299	272	710
Eget kapital vid periodens utgång	3 860	3 400	3 838

1) Eget kapital är i sin helhet hänförligt till moderbolagets aktieägare.

2) Utdelning om 277 mnkr till ägaren inkluderar en kontant utdelning om 237 mnkr samt en utdelning av aktier i dotterbolaget Apotekens Service AB om 40 mnkr.

KONCERNENS NETTOOMSÄTTNING, RÖRELSERESULTAT OCH BRUTTOVINSTMARGINAL PER KVARTAL

	2009:2	2009:1	2008:4	2008:3	2008:2	2008:1	2007:4	2007:3
Nettoomsättning, mnkr	11 013	10 610	10 670	10 086	10 630	10 324	10 196	9 493
Rörelseresultat, mnkr	208	189	253	326	161	210	34	224
Bruttovinstmarginal, %	20,7	20,3	20,5	20,1	20,4	20,0	20,3	19,7

MODERBOLAGETS RESULTATRÄKNING

mnkr	Not	apr-jun 2009	apr-jun 2008	jan-jun 2009	jan-jun 2008	Helår 2008
Nettoomsättning		8 886	9 933	16 956	19 622	35 622
Övriga rörelseintäkter		63	187	256	369	719
Handelsvaror		-7 019	-8 088	-13 540	-16 002	-28 882
Övriga externa kostnader		-574	-563	-1 050	-1 065	-2 120
Personalkostnader		-1 091	-1 343	-2 186	-2 633	-4 904
Avskrivningar och nedskrivningar		-56	-78	-116	-150	-289
Rörelseresultat		209	48	320	141	146
Resultat från andelar i koncernföretag		-	4	-	4	436
Finansnetto		6	0	8	3	10
Resultat före bokslutsdispositioner och skatt		215	52	328	148	592
Bokslutsdispositioner		-	-	-	-	-37
Skatt		-91	-14	-119	-41	-180
Periodens resultat		124	38	209	107	375

MODERBOLAGETS BALANSRÄKNING

mnkr	30 juni 2009	30 juni 2008	31 december 2008
Immateriella tillgångar	105	113	137
Materiella anläggningstillgångar	977	1 193	1 044
Finansiella anläggningstillgångar	43	30	23
Andelar i koncernföretag	391	85	395
Långfristig fordran hos koncernföretag	90	15	50
Varulager	1 753	1 732	1 402
Kundfordringar	3 896	4 785	3 843
Kortfristig fordran hos koncernföretag	420	372	554
Övriga kortfristiga fordringar	756	943	736
Likvida medel	502	291	995
Summa tillgångar	8 933	9 559	9 179
Eget kapital	1 925	1 884	2 087
Obeskattade reserver	859	822	859
Övriga avsättningar	135	43	148
Långfristiga skulder till koncernföretag	7	7	7
Kortfristiga skulder, räntebärande	1 725	2 150	2 300
Kortfristiga skulder till koncernföretag	243	243	55
Övriga kortfristiga skulder	4 039	4 110	3 723
Summa eget kapital och skulder	8 933	9 559	9 179

Noter

NOT 1 Redovisningsprinciper

Koncernen

Väsentliga redovisningsprinciper

Koncernredovisningen för perioden januari–juni 2009 har, i likhet med årsbokslutet för 2008, upprättats i enlighet med International Financial Reporting Standards (IFRS) såsom de antagits av EU och den svenska Årsredovisningslagen.

Denna delårsrapport är upprättad i enlighet med IAS 34. Termen IFRS i detta dokument innefattar tillämpningen av såväl IAS och IFRS som tolkningar av dessa standarder vilka publicerats av IASB:s Standards Interpretation Committee (SIC) och International Financial Reporting Interpretations Committee (IFRIC).

Koncernen använder sig av samma redovisningsprinciper såsom de beskrivits i årsredovisningen för 2008 med följande undantag på grund av nya eller omarbetade standarder, tolkningar och förbättringar som antagits av EU och som ska tillämpas från och med 1 januari 2009. Endast de förändringar som haft effekt på koncernen omfattas av redogörelsen.

Nya eller omarbetade standarder

- IFRS 8 Rörelsesegment

Denna standard kräver upplysningar om koncernens rörelsesegment och ersätter kravet på att bestämma primära och sekundära segment i koncernen. Implementeringen av denna standard har inte haft någon effekt på koncernens finansiella ställning. Koncernen har vid implementeringen av IFRS 8 identifierat en ny rörelsegren (Distribution & Produktion), jämfört med tidigare rapporterade segment enligt IAS 14.

- Omarbetad IAS 1 Utformning av finansiella rapporter

Standarden delar upp förändringar i eget kapital till följd av transaktioner med ägare och andra förändringar. Uppställningen över förändringar i eget kapital kommer endast att innehålla detaljer avseende ägartransaktioner. Därutöver introducerar standarden begreppet ”Rapport över totalresultatet” som visar alla poster avseende intäkter och kostnader som tidigare redovisats i eget kapitalräkningen, antingen i en enskild uppställning eller i två sammanhängande uppställningar.

- IFRIC 14 IAS 19 Begränsning av en förmånsbestämd tillgång, lägsta fonderingskrav och samspelet dem emellan.

Tolkningen behandlar frågan hur tillgångstak och lägsta fonderingskrav enligt förmånsbestämda pensionsplaner ska beräknas enligt IAS 19 Ersättningar till anställda.

Moderbolaget

Samma redovisningsprinciper och beräkningsgrunder tillämpas som i senaste årsredovisningen. Moderbolaget följer årsredovisningslagen och rekommendationen RFR 2.2 Redovisning för juridiska personer från Rådet för finansiell rapportering. Tillämpningen av RFR 2.2 innebär att moderbolaget i delårsrapporten för den juridiska personen tillämpar samtliga av EU godkända IFRS och uttalanden så långt detta är möjligt inom ramen för årsredovisningslagen, tryggandelagen och med hänsyn till sambandet mellan redovisning och beskattning.

NOT 2 Nettoomsättning

Andra kvartalet

Under andra kvartalet ökade Apotekets nettoomsättning med 3,6 (6,4) procent motsvarande 383 miljoner kronor till 11 013 miljoner kronor.

	apr-jun 2009, mnkr	apr-jun 2008, mnkr	Förändring, %	jan-jun 2009, mnkr	jan-jun 2008, mnkr	Förändring, %	Helår 2008, mnkr
NETTOOMSÄTTNING							
Förskriften försäljning	7 047	6 974	1,1 (5,0)	13 915	13 777	1,0 (4,3)	27 315
Avtalsbaserad försäljning	1 986	1 848	7,5 (9,4)	3 895	3 658	6,5 (9,3)	7 352
Egenvårdsförsäljning	1 852	1 668	11,1 (10,3)	3 559	3 235	10,0 (9,4)	6 484
Övrig försäljning	128	140	-8,6 (-4,8)	254	284	-10,6 (-1,4)	559
Totalt	11 013	10 630	3,6 (6,4)	21 623	20 954	3,2 (5,8)	41 710

Perioden januari-juni

Under perioden januari-juni ökade Apotekets nettoomsättning med 3,2 procent motsvarande 669 (1 150) miljoner kronor. Såväl i kronor som i procent ökade egenvårdsförsäljningen mest.

Förskriften försäljning, januari-juni

FÖRSKRIVEN FÖRSÄLJNING	jan-jun 2009, mnkr	jan-jun 2008, mnkr	Förändring, %	Helår 2008, mnkr
Läkemedel på recept	12 007	11 890	1,0 (4,1)	23 524
ApoDos	1 130	1 092	3,5 (8,3)	2 238
Övrig förskriften försäljning	778	795	-2,1 (1,8)	1 553
Totalt	13 915	13 777	1,0 (4,3)	27 315

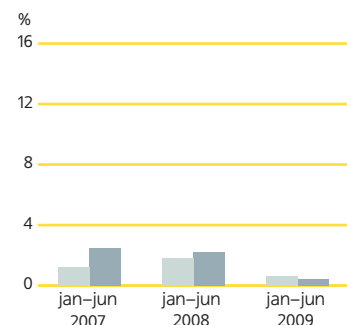
Förskriften försäljning omfattar läkemedel på recept, dosdispenserade läkemedel (ApoDos) samt övrig förskriften försäljning som innefattar förbrukningsartiklar och livsmedel.

Förskriften försäljning motsvarar 64 (66) procent av Apotekets nettoomsättning.

Medelpriserna för försålda läkemedel på recept ökade med 0,6 (1,8) procent och receptvolymen ökade med 0,4 (2,2) procent. Bruttovinstmarginalen för läkemedel på recept uppgick till 16,0 (16,1) procent.

Försäljningsökningen av ApoDos förklaras av ett ökat antal dospatienter och en ökad förskrivning av originalförpackningar med färre tabletter, vilket påverkar både pris och volym.

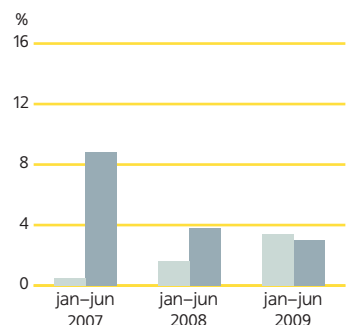
FÖRSÄLJNINGSFÖRÄNDRING
LÄKEMEDEL PÅ RECEPT



Medelpriserförändring på grund av prisförändring och förändrad sortimentmix.

Volymförändring.

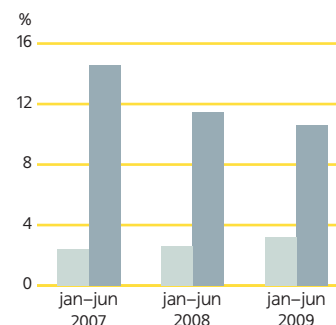
FÖRSÄLJNINGSFÖRÄNDRING
EGENVÅRDSLÄKEMEDEL



Medelpriserförändring på grund av prisförändring och förändrad sortimentmix.

Volymförändring.

FÖRSÄLJNINGSFÖRÄNDRING
ÖVRIGA HÄLSOPRODUKTER



Medelpriserförändring på grund av prisförändring och förändrad sortimentmix.

Volymförändring.

Av den förskrivna försäljningen omfattades 12 945 (12 889) miljoner kronor av läkemedelsförmånen. Försäljningsökningen inom förmånen uppgick till 0,4 (3,7) procent.

Avtalsbaserad försäljning, januari–juni

AVTALSBASERAD FÖRSÄLJNING	jan–jun 2009, mnkr	jan–jun 2008, mnkr	Förändring, %	Helår 2008, mnkr
Försäljning läkemedel till sjukhus	3 303	3 046	8,4 (9,6)	6 170
Tjänsteförsäljning till sjukhus	290	311	–6,8 (11,5)	595
Försäljning läkemedel och tjänster, övrigt	302	301	0,3 (4,5)	587
Totalt	3 895	3 658	6,5 (9,3)	7 352

Avtalsbaserad försäljning omfattar försäljning av läkemedel och tjänster till sjukvården inom landsting, kommuner och privata vårdgivare och motsvarar 18 (18) procent av Apotekets nettoomsättning.

Försäljningsökningen av läkemedel till sjukhus beror huvudsakligen på en fortsatt hög försäljningsvolym för huvudsakligen beredningar samt en relativt hög medelprisutveckling inom några terapiområden. Ökningstakten har mattats av något jämfört med föregående år.

Minskningen av tjänsteförsäljning till sjukhus beror huvudsakligen på minskad efterfrågan av farmaceutiska kunskapstjänster.

Egenvårdsförsäljning, januari–juni

EGENVÅRDSFÖRSÄLJNING	jan–jun 2009, mnkr	jan–jun 2008, mnkr	Förändring, %	Helår 2008, mnkr
Försäljning egenvårdsläkemedel	1 863	1 749	6,5 (5,5)	3 461
Försäljning övriga hälsoprodukter	1 696	1 486	14,1 (14,4)	3 023
Totalt	3 559	3 235	10,0 (9,4)	6 484

Egenvårdsförsäljning omfattar egenvårdsläkemedel och övriga hälsoprodukter och utgör 16 (15) procent av Apotekets nettoomsättning.

Försäljningsökningen förklaras framförallt av fler kundbesök till följd av ökad tillgänglighet, men också av att varje kund i genomsnitt handlar för ett högre belopp vid varje inköps-tillfälle.

Not 3 Skattesats

Aktuell skatt för perioden är beräknad med skattesats 26,3 procent.

Not 4 Övriga kortfristiga fordringar

I posten Övriga kortfristiga fordringar ingår en momsfordran om 612 (559) miljoner kronor.

Not 5 Tillgångar som innehas för försäljning

Den 29 april 2009 beslöt riksdagen om en omreglering av apoteksmarknaden vilket innebar att Apoteket AB:s ensamrätt till detaljhandel med läkemedel ersattes den 1 juli 2009 med en marknad öppen för konkurrens. För att skapa bästa möjliga förutsättningar för en väl fungerande och konkurrensutsatt apoteksmarknad beslöts att Apoteket AB ska avyttra 616 apotek.

För att förbereda försäljningsprocessen av de apotek som ska säljas under hösten, har Apoteket AB bildat ett antal helägda dotterbolag. Till dessa dotterbolag har per den 1 juli, de apoteksverksamheter som ska avyttras, överlåtits via inkrämsöverlåtelseavtal mellan Apoteket AB och respektive dotterbolag.

Urvalet av de apotek som ska avyttras har gjorts av Apoteket Omstrukturering AB, med utgångspunkten att förutsättningarna för en effektiv konkurrens ska skapas över hela landet. Urvalskriterierna är bland andra: läge, geografisk spridning, storlek, apotekstyp, lönsamhet, rationella driftsenheter.

De tillgångar som innehas för försäljning och som är allokerade till dotterbolagen uppgick per den 30 juni till en total tillgångssumma om 1 445 miljoner kronor, varav maskiner och inventarier uppgick till 372 miljoner kronor och lager till 997 miljoner kronor.

De skulder som är hänförliga till tillgångar som innehas för försäljning uppgick per den 30 juni till ett totalt belopp om 184 miljoner kronor vilket utgörs av personalrelaterade skulder.

Not 6 Förändring avsättningar

FÖRÄNDRING AVSÄTTNINGAR	Hyror		Avgångsvederlag		Summa	
	2009	2008	2009	2008	2009	2008
Vid årets ingång	55	16	102	5	157	21
Tillkommande avsättningar	–	42	–	99	–	141
Utnyttjat under perioden	–5	–3	–13	–2	–18	–5
Återförda utnyttjade belopp	–	–	–	–	–	–
Vid årets utgång	50	55	89	102	139	157

Utnyttjade reserver avseende avgångsvederlag utgörs av personalkostnader för nedläggning av distansapoteket i Sollefteå samt personalkostnader avseende personalneddragningar inom Apoteket Produktion & Laboratorier AB. Utnyttjade reserver för hyreskostnader avser huvudsakligen nedläggning av DOS apoteket i Boden.

Not 7 Transaktioner med närstående

För moderbolaget avser 0,7 (0,02) procent av årets inköp och 3,6 (1,8) procent av årets försäljning, egna dotterbolag.

Definitioner

APODOS

ApoDos är Apotekets koncept för individförpackning av läkemedel. Varje dospåse innehåller de läkemedel patienten ska ta vid ett och samma tillfälle, till exempel morgon, middag, kväll. ApoDos ger en enklare och tryggare hantering, ger bättre överblick och minskar kassationerna.

APOTEKSOMBUD

Apoteksombud är utlämningsställen för läkemedel och andra apoteksvaror och finns på mindre orter som saknar vanligt apotek.

BRUTTOVINST

Skillnad mellan nettoomsättning och varukostnader.

BRUTTOVINSTMARGINAL

Skillnad mellan nettoomsättning och varukostnader i procent av nettoomsättningen.

EGENVÅRDSLÄKEMEDEL

Receptfria läkemedel, till exempel nikotinläkemedel.

EXTEMPORELÄKEMEDEL

Extempore = oförberett, läkemedel som av produktionstekniska eller andra skäl inte finns att tillgå från läkemedelsindustrin, men som ändå behövs. Tillverkas tillfälligt efter särskilda behov.

FARMACEUT

Person med farmaceutisk utbildning, till exempel apotekare, receptarie eller farm. kand.

INDIVIDANPASSADE LÄKEMEDEL

Läkemedel för smärtbehandling och läkemedel för patienter med särskilda behov, bland annat barn och överkänsliga personer. Individanpassade läkemedel tillverkas i så små volymer att de inte tillhandahålls av läkemedelsindustrin.

INTERNATIONAL FINANCIAL REPORTING STANDARDS (IFRS)

Internationell redovisningsstandard som ges ut av International Accounting Standards Board (IASB).

LÄKEMEDELSFÖRMÅNEN

Läkemedelsförmånen är reglerad i lag och förordning. Varor som ingår ska ha pris fastställt av Tandvårds- och läkemedelsförmånsverket (TLV) och vara förskrivet vid sjukdom, för födelsekontroll eller för stomipatient.

MEDELANTAL ANSTÄLLDA

Beräknas enligt bokföringsnämndens rekommendation R4, som ett genomsnitt av antalet anställda personer baserat på månadsvisa mätningar under räkenskapsåret. Korrigering har gjorts för personal med deltidsanställning, föräldraledighet, tjänstledighet samt långtidssjukfrånvaro.

RESULTAT PER AKTIE

Resultat efter skatt dividerat med antal aktier.

RÄNTABILITET PÅ EGET KAPITAL

Resultat efter skatt i procent av genomsnittligt eget kapital, för den senaste 12- månaders perioden.

RÄNTEBÄRANDE NETTOSKULD

Räntebärande skulder minskat med räntebärande tillgångar.

SOLIDITET

Eget kapital i procent av balansomslutningen.

TANDVÅRDS- OCH LÄKEMEDELSFÖRMÅNSVERKET

Tandvårds- och läkemedelsförmånsverket, TLV, har bland annat till uppgift att besluta om vilka läkemedel som ska ingå i högkostnadsskyddet och vilken tandvård som ska subventioneras. TLV är en statlig myndighet.

ÖVRIGA HÄLSOPRODUKTER

Utgörs av bland annat hygienartiklar, tandvårdsprodukter, kosttillskott och naturläkemedel.